

**Областные соревнования среди мужчин/женщин**  
**Областные соревнования среди юношей/девушек 14-15 лет**  
**(дисциплина: дистанция-лыжная-связка)**  
**Европа-Азия 2022**

г.Березовский, м/н Шиловский,  
о/л«Зарница»

Дата проведения: 08 марта 2022

**Дистанция - лыжная - связка(короткая). 3 класс.**

**Класс дистанции: 3**

**Количество технических этапов: 6.**

**Общая протяжённость дистанции: 5100 м.**

**ОКВ: 120 минут**

- Соревнования проводятся в соответствии с Правилами вида спорта «Спортивный туризм», раздела 3, части 5. Далее пункт Правил, указанный в условиях этапа.
- Заполнение и сдача декларации на предстартовой проверке не проверяется.
- По п. 6.2.9(б).
- При движении по КОД допускается перемещение участника как в сторону ИС, так и в сторону ЦС этапа.
- На соревнованиях применяется система электронной отметки SPORTident. Порядок работы с отметкой на дистанции:

	Станция отметки	Место расположения	Расстояние от станции до чипа, при котором происходит отметка	Примечание
СТАРТ	отсутствует	-	-	Старт осуществляется по пятому звуковому сигналу стартовых часов
ПРОХОЖДЕНИЕ ЭТАПА	бесконтактная станция	на входе и выходе рабочей зоны этапа	0,5 м и менее	
СНЯТИЕ С ЭТАПА	контактная станция «СНЯТИЕ»	у судьи на выходе из рабочей зоны этапа	контактно	Участник должен отметить самостоятельно
ФИНИШ	бесконтактная станция	на линии финиша	при пересечении линии финиша	

Крепление бесконтактного ЧИПа обязательно на ЛЕВОМ предплечье.

## Перечень, параметры, оборудование этапов и условия их прохождения

### Старт.

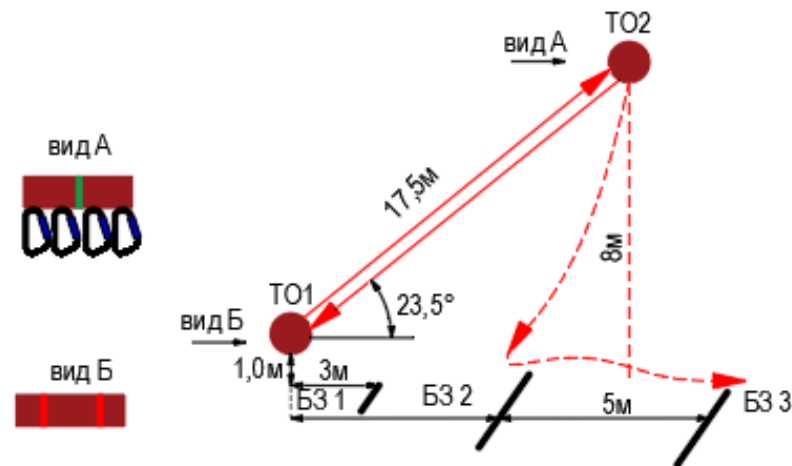
**Расстояние до ЗСЛ блока этапов 1-2-3 – 300 м.**

*Перед этапом – ЗСЛ, ЗХЛ, ЗНЛ. От ЗХЛ до ИС этапа 4 – 30 м – движение без лыж по маркировке.*

**БЛОК ЭТАПОВ 1-2-3. Подъем по наклонной навесной переправе – Спуск по наклонной навесной переправе – Переправа методом «вертикальный маятник». КВ = 12 мин.**

Участник проходит блок этапов в следующем порядке:

- 1) 1 участник проходит этап 1, закрепляет на ТО2 перила этапа 3.
- 2) 1 участник проходит этап 2.
- 3) Участники переходят из БЗ1 в БЗ2.
- 4) Проходят этап 3.



**Этап 1. Подъем по наклонной навесной переправе.**

Оборудование этапа:

ИС – БЗ1, ТО1 – горизонтальная опора, КЛ - начало ОЗ, Судейские двойные перила для восстановления-исходное положение перил: веревка завязана с провисом на один штык без контрольного.

ЦС – ОЗ, ТО2 – 4 судейских карабина.

ПОД - судейские перила навесной переправы.

Действия: Участники восстанавливают судейские перила по п. 7.6.12. Движение по п.7.9, 7.9.4.4.

Обратное движение: по ПОД по п.7.9, п.7.9.4(в).

**Этап 2. Спуск по наклонной навесной переправе**

Оборудование этапа:

ИС – ОЗ, ТО2 – 4 судейских карабина Судейские перила навесной переправы.

ЦС – БЗ1, КЛ – окончание ОЗ.

ПОД - судейские перила навесной переправы.

Действия: движение по п.7.9, 7.9.4(в).

Обратное движение: по п.7.9, 7.9.4.4 по ПОД.

**Этап 3. Переправа методом «вертикальный маятник»**

Оборудование этапа:

ИС – БЗ2, КЛ – начало ОЗ.

Перила, наведенные при прохождении этапа 1.

ЦС – БЗ3, КЛ – окончание ОЗ.

КОД - по коридору этапа.

Действия: движение участников по п.7.15, снятие перил по п.7.6.15.

Обратное движение: по КОД по нитке этапа, при необходимости вернуться на ТО2, движение до ТО1 не регламентировано, далее по условиям этапа 1.

**Расстояние до ЗСЛ этапа 4 – 1600 м.**

Перед блоком этапов – ЗСЛ, ЗХЛ, ЗНЛ. От ЗХЛ до ИС этапа 4 – 20 м – движение без лыж по маркировке.

#### Этап 4. Переправа по параллельным перилам. КВ = 8 мин.

##### Оборудование этапа:

ИС – БЗ, ТО1 – горизонтальные опоры, 1 судейский карабин на верхней опоре, вспомогательные перила, КЛ – начало ОЗ.

Нижние судейские перила (слэклайн).

ЦС – БЗ, ТО2 – горизонтальные опоры, вспомогательные перила, КЛ – окончание ОЗ.

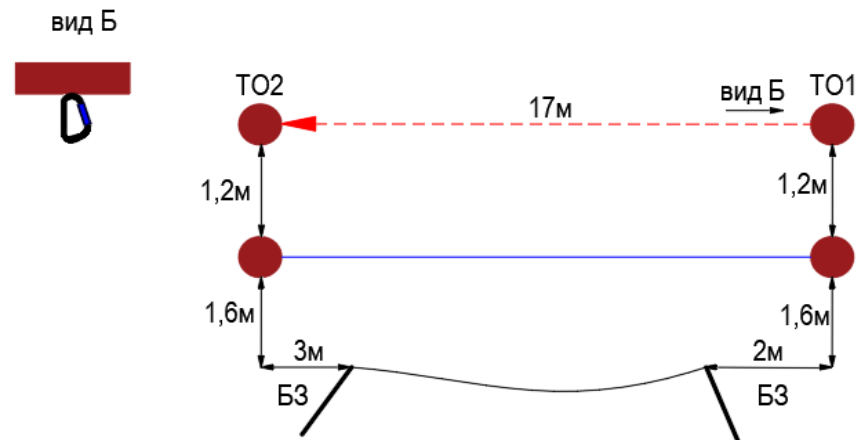
КОД - по коридору этапа.

Действия: Участники закрепляют перила на верхней опоре ТО2.

Переходят до ТО1 по коридору этапа (движение не регламентируется).

Организация перил по п.7.6. Движение по п. 7.8. Снятие перил по п.7.6.15.

Обратное движение: В случае отсутствия возможности вернуться по своим перилам по п.7.8, движение до ТО1 по КОД.



#### Расстояние до ЗСЛ этапа 5 – 1600 м.

Перед блоком этапов – ЗСЛ, ЗХЛ, ЗОЛ. От ЗХЛ до ИС этапа – 30 м – движение без лыж по маркировке

#### Этап 5. Переправа по бревну. КВ-6мин.

##### Оборудование этапа:

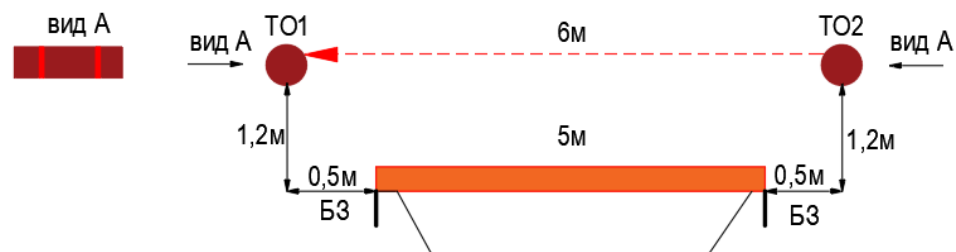
ИС – БЗ, ТО2 – горизонтальная опора, КЛ – начало ОЗ.

ЦС – БЗ, ТО1 – горизонтальная опора, КЛ – окончание ОЗ.

КОД - по коридору этапа.

Действия: Организация перил по п. 7.6. Движение первого участника по 7.14. Организация перил по п.7.6. Движение второго участника по п. 7.8. Снятие перил по п. 7.6.15.

Обратное движение: При невозможности вернуться по своим перилам по п.7.8, движение по КОД.



#### Расстояние до ЗСЛ этапа 6 – 50 м.

Перед этапом – ЗСЛ, ЗХЛ, ЗНЛ. От ЗХЛ до ИС этапа 2 – 10 м – движение без лыж по маркировке

## Этап 6. Навесная переправа. КВ-5 мин.

### Оборудование этапа:

ИС – БЗ, ТО1 – горизонтальная опора, КЛ – начало ОЗ.

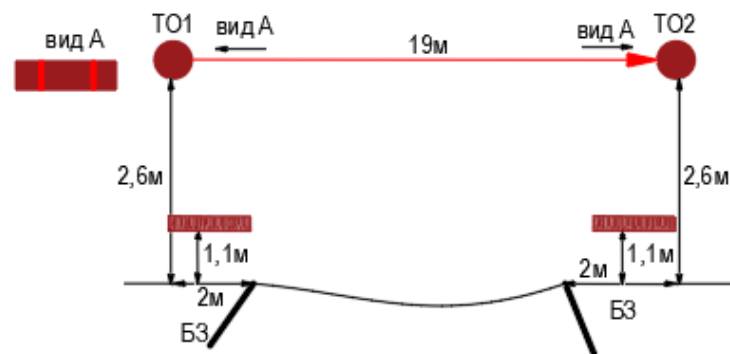
Судейские двойные перила для восстановления-исходное положение перил: веревка завязана с провисом на один штык без контрольного.

ЦС – БЗ, ТО2 – горизонтальная опора, КЛ – окончание ОЗ.

ПОД - судейские перила навесной переправы.

Действия: Восстановление перил по п. 7.6.12. Движение участников по п.7.9.

Обратное движение: по п.7.9 по ПОД.



Расстояние до финиша – 1550 м.

**ФИНИШ**