

**Чемпионат Свердловской области по спортивному туризму на лыжных дистанциях**  
**Первенство Свердловской области по спортивному туризму на лыжных дистанциях**  
**(дисциплина: дистанция-лыжная)**

**Европа-Азия 2022**

г.Березовский, м/н Шиловский,  
о/л «Зарница»

Дата проведения: 07 марта 2022

**Дистанция - лыжная (короткая). 4 класс.**

**Класс дистанции: 4**

**Количество технических этапов: 9.**

**Общая протяжённость дистанции: 5100 м.**

**ОКВ: 120 минут**

- Соревнования проводятся в соответствии с Правилами вида спорта «Спортивный туризм», раздела 3, части 5. Далее пункт Правил, указанный в условиях этапа.
- Заполнение и сдача декларации на предстартовой проверке не проверяется.
- При движении по КОД допускается перемещение участника как в сторону ИС, так и в сторону ЦС этапа.
- На соревнованиях применяется система электронной отметки SPORTident. Порядок работы с отметкой на дистанции:

	Станция отметки	Место расположения	Расстояние от станции до чипа, при котором происходит отметка	Примечание
СТАРТ	отсутствует	-	-	Старт осуществляется по пятому звуковому сигналу стартовых часов
ПРОХОЖДЕНИЕ ЭТАПА	бесконтактная станция	на входе и выходе рабочей зоны этапа	1.8 м и менее	
СНЯТИЕ С ЭТАПА	контактная станция «СНЯТИЕ»	у судьи на выходе из рабочей зоны этапа	контактно	Участник должен отметить самостоятельно
ФИНИШ	бесконтактная станция	на линии финиша	при пересечении линии финиша	

Крепление бесконтактного ЧИПа обязательно на ЛЕВОМ плече.

## Перечень, параметры, оборудование этапов и условия их прохождения

### Старт.

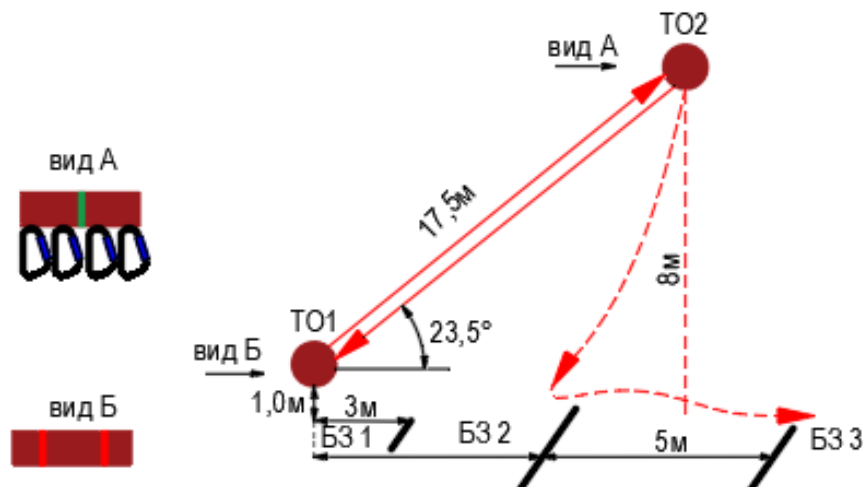
**Расстояние до ЗСЛ блока этапов 1-2-3 – 300 м.**

**Перед этапом – ЗСЛ, ЗХЛ, ЗНЛ. От ЗХЛ до ИС этапа 13 – 30 м – движение без лыж по маркировке.**

**БЛОК ЭТАПОВ 1-2-3. Подъем по наклонной навесной переправе – Спуск по наклонной навесной переправе - Переправа методом «вертикальный маятник». КВ = 12 мин.**

Участник проходит блок этапов в следующем порядке:

- 1) Проходит этап 1.
- 2) Проходит этап 2.
- 3) Участник переходит из БЗ1 в БЗ2.
- 4) Проходит этап 3.



**Этап 1. Подъем по наклонной навесной переправе.**

Оборудование этапа:

ИС – БЗ1, ТО1 – горизонтальная опора, КЛ – начало ОЗ,

Судейские двойные перила для восстановления исходного положения перил: веревка завязана с провисом, на один штык без контрольного узла.

ЦС – ОЗ, ТО2 – 4 судейских карабина.

ПОД - судейские перила навесной переправы.

Действия: Участник восстанавливает судейские перила по п. 7.6.12. Движение по п.7.9, 7.9.4(а).

Обратное движение: по ПОД по п.7.9, с дополнительной самостраховкой по п.7.9.4(б) к своим перилам.

**Этап 2. Спуск по наклонной навесной переправе**

Оборудование этапа:

ИС – ОЗ, ТО2 – 4 судейских карабина

Судейские перила восстановленной навесной переправы.

ЦС – БЗ1, КЛ – окончание ОЗ.

ПОД - судейские перила навесной переправы.

Действия: организация дополнительных страховочных перил по п. 7.6, движение по п.7.9 с дополнительной самостраховкой по 7.9.4(б), снятие перил не производится, перила используются на этапе 3.

Обратное движение: по п.7.9, 7.9.4(а) по ПОД.

**Этап 3. Переправа методом «вертикальный маятник»**

Оборудование этапа:

ИС – БЗ2, КЛ – начало ОЗ.

Перила, наведенные при прохождении этапа 2.

ЦС – БЗ3, КЛ – окончание ОЗ.

КОД - по коридору этапа.

Действия: движение участника по п.7.15, снятие перил по п.7.6.15.

Обратное движение: по КОД, при необходимости вернуться на ТО2, движение до ТО1 не регламентировано, далее по условиям этапа 1.

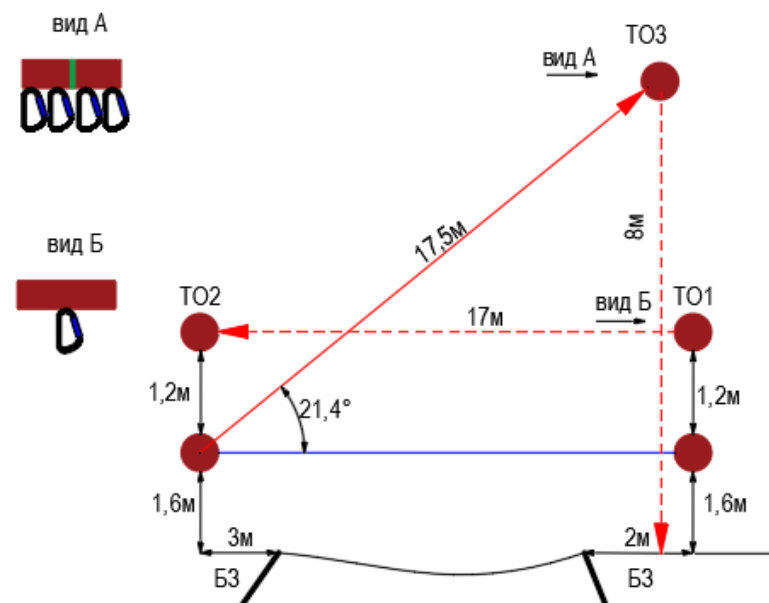
**Расстояние до ЗСЛ блока этапов 4-5-6 – 1600 м.**

Перед блоком этапов – ЗСЛ, ЗХЛ, ЗНЛ. От ЗХЛ до ИС блока этапов – 20 м – движение без лыж по маркировке.

**Блок этапов 4-5-6. Подъём по наклонной навесной переправе – Спуск по перилам – Переправа по параллельным перилам. КВ = 12 мин.**

Участник проходит блок этапов в следующем порядке:

- 1) Закрепляет перила этапа 6 на верхней опоре ТО2, восстанавливает перила этапа 4 на нижней опоре ТО2;
- 2) Проходит этап 4;
- 3) Проходит этап 5;
- 4) Проходит этап 6.



<b>Этап 4. Подъем по наклонной навесной переправе</b>	<b>Этап 5. Спуск по перилам.</b>	<b>Этап 6. Переправа по параллельным перилам.</b>
<p><u>Оборудование этапа:</u> ИС – БЗ. ТО2 – горизонтальная опора. КЛ – начало ОЗ. Судейские двойные перила для восстановления-исходное положение перил: веревка завязана с провисом, на один штык без контрольного узла. ЦС – ОЗ. ТО3 – 4 судейских карабина. ПОД - судейские перила навесной переправы. <u>Действия:</u> Восстановление перил по п.7.6.12. Движение по п.7.9, 7.9.4(а). <u>Обратное движение:</u> по ПОД по п.7.9 с дополнительной самостраховкой по п. 7.9.4(б) по своим перилам.</p>	<p><u>Оборудование этапа:</u> ИС – ОЗ, ТО3 – 4 судейских карабина ЦС – БЗ, ТО1 – нижняя горизонтальная опора, 1 судейский карабин на верхней горизонтальной опоре, КЛ – окончание ОЗ. КОД - по коридору этапа <u>Действия:</u> Организация перил по п.7.6. Движение по п.7.10. Снятие перил по п.7.6.15(а, в, г). <u>Обратное движение:</u> В случае отсутствия возможности вернуться по своим перилам по п.7.10, движение по КОД до ТО2, далее до ТО3 по условиям этапа 4.</p>	<p><u>Оборудование этапа:</u> ИС – БЗ, ТО1 – горизонтальные опоры, 1 судейский карабин на верхней опоре, вспомогательные перила, КЛ – начало ОЗ. Нижние судейские перила (слэклайн). ЦС – БЗ, ТО2 – горизонтальные опоры, вспомогательные перила, КЛ – окончание ОЗ. КОД - по коридору этапа. <u>Действия:</u> Организация перил по п.7.6. Движение по п.7.8. Снятие перил по п. 7.6.15. <u>Обратное движение:</u> В случае отсутствия возможности вернуться по своим перилам по п.7.8, движение до ТО1 по КОД.</p>

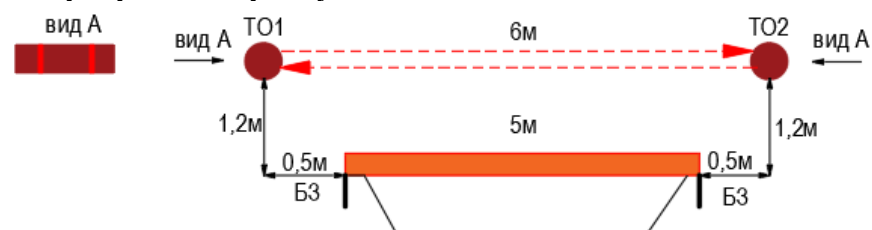
**Расстояние до ЗСЛ блока этапов 7-8 – 1600 м.**

Перед блоком этапов – ЗСЛ, ЗХЛ, ЗНЛ. От ЗХЛ до ИС блока этапов – 30 м – движение без лыж по маркировке

**Блок этапов 7-8. Переправа по бревну методом «горизонтальный маятник» – Переправа по бревну. КВ = 6 мин.**

Участник проходит блок этапов в следующем порядке:

- 1) Закрепляет перила этапа 7, 8 на ТО1;
- 2) Проходит этап 7;
- 3) Организует перила этапа 8 на ТО2;
- 5) Проходит этап 8.



**Этап 7. Переправа по бревну методом «горизонтальный маятник».**

Оборудование этапа:

ИС – БЗ, ТО1 – горизонтальная опора, КЛ – начало ОЗ.

ЦС – БЗ, ТО2 – горизонтальная опора, КЛ – окончание ОЗ.

КОД - вдоль коридора этапа.

Действия: Организация перил по п.7.6 Движение по п.7.14. Снятие перил не производится, перила используются на этапе 8.

Обратное движение: по КОД

**Этап 8. Переправа по бревну.**

Оборудование этапа:

ИС – БЗ, ТО2 – горизонтальная опора, КЛ – начало ОЗ.

ЦС – БЗ, ТО1 – горизонтальная опора, КЛ – окончание ОЗ.

КОД - вдоль коридора этапа.

Действия: Организация перил по п. 7.6. Движение по п. 7.8. Снятие перил по п. 7.6.15.

Обратное движение: при невозможности вернуться по своим перилам по п.7.8, движение по КОД.

**Расстояние до ЗСЛ этапа 9 – 50 м.**

Перед этапом – ЗСЛ, ЗХЛ, ЗНЛ. От ЗХЛ до ИС этапа 3 – 10 м – движение без лыж по маркировке

**Этап 9. Навесная переправа. КВ=5 мин.**

Оборудование этапа:

ИС – БЗ, ТО1 – горизонтальная опора, КЛ – начало ОЗ.

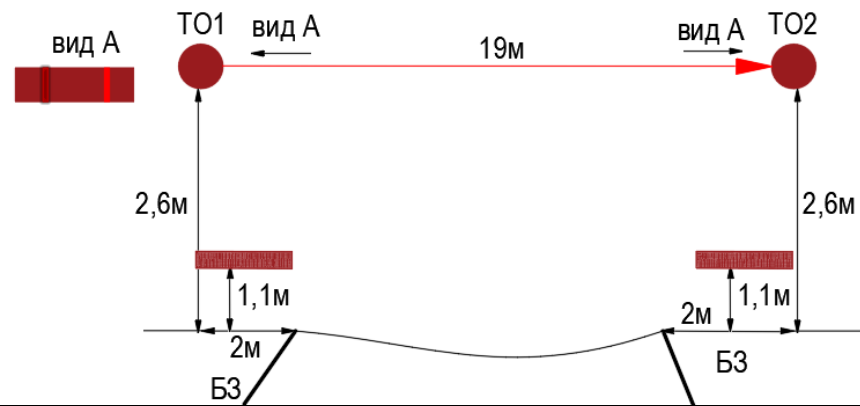
Судейские двойные перила для восстановления-исходное положение перил: веревка завязана с провисом, на один штык без контрольного узла.

ЦС – БЗ, ТО2 – горизонтальная опора, КЛ – окончание ОЗ.

ПОД - судейские перила навесной переправы.

Действия: Восстановление перил по п. 7.6.12. Движение участника по п.7.9.

Обратное движение: по п.7.9 ПОД.



**Расстояние до финиша – 1550 м.**

**ФИНИШ**