

# ОТКРЫТЫЙ КУБОК УрФУ ПО СПОРТИВНОМУ ТУРИЗМУ НА ПЕШЕХОДНЫХ ДИСТАНЦИЯХ

22-23 апреля 2017 года

ст. Перегон Свердловская обл.

## УСЛОВИЯ СОРЕВНОВАНИЙ В ДИСЦИПЛИНЕ «ДИСТАНЦИЯ – ПЕШЕХОДНАЯ» (личная, короткая)

**Класс дистанции** — 2

**Количество этапов** — 5

**Длина дистанции** —

### ПЕРЕЧЕНЬ ЭТАПОВ, ПАРАМЕТРЫ, ОБОРУДОВАНИЕ И УСЛОВИЯ ПРОХОЖДЕНИЯ

#### СТАРТ

Расстояние до этапа -

##### **Этап 1. Переправа по параллельным перилам (2кл, 4нит)**

Параметры: L=18 м

Оборудование этапа: ИС-БЗ, ТО1 - гор. бревно, судейские перила, КЛ - начало ОЗ, КЛ - конец ОЗ, ТО2 - гор. бревно, ЦС-БЗ

Действия: п.7.8.1, п.7.8.9

Обратное движение: по коридору этапа

Расстояние до этапа -

##### **Этап 2. Подъем по перилам в два участка (2кл, 4нит)**

Параметры этапа: L1=19м, L2=16м

Оборудование этапа: ИС-БЗ, ТО1 - гор. бревно - начало ОЗ, судейские перила, ТО2 — суд. петля в ОЗ, судейские перила, КЛ - конец ОЗ, ТО3 - гор. бревно, ЦС-БЗ

Действия: п.7.10.1, п.7.10.2

Обратное движение: по судейским перилам п.7.12.1

Расстояние до этапа - 10 м

##### **Этап 3. Спуск по перилам в два участка (2кл, 4нит)**

Параметры этапа: L1=16м, L2=19м

Оборудование этапа: ИС-БЗ, ТО1 - гор. бревно, КЛ - начало ОЗ, судейские перила, ТО2 — суд. карабин в ОЗ, судейские перила, ТО3 - гор. бревно - конец ОЗ, ЦС-БЗ

Действия: п.7.12.1

Обратное движение: по судейским перилам по 7.10

Расстояние до этапа -

##### **Этап 4. Переправа по бревну (2кл, 3нит)**

Параметры этапа: L=10м

Оборудование этапа: ИС-БЗ, ТО1 - гор. бревно, КЛ — начало ОЗ, бревно L=8м, судейские перила, КЛ — конец ОЗ, ЦС-БЗ, ТО2 — гор. бревно

Действия: участник переправляется ногами по бревну п.7.8.1

Обратное движение: по коридору этапа

Расстояние до этапа -

##### **Этап 5. Переправа Вертикальный маятник (2кл, 4нит)**

Параметры этапа: H=7м L=3м

Оборудование этапа: ИС-БЗ, КЛ — начало ОЗ, судейские перила, КЛ — конец ОЗ, ЦС-БЗ

Действия: п.7.15.2, п.7.15.5

Обратное движение: по коридору этапа

Расстояние до финиша -

#### **ФИНИШ**

# ОТКРЫТЫЙ КУБОК УрФУ ПО СПОРТИВНОМУ ТУРИЗМУ НА ПЕШЕХОДНЫХ ДИСТАНЦИЯХ

22-23 апреля 2017 года

ст. Перегон Свердловская обл.

## УСЛОВИЯ СОРЕВНОВАНИЙ В ДИСЦИПЛИНЕ «ДИСТАНЦИЯ – ПЕШЕХОДНАЯ» (личная, короткая)

**Класс дистанции** — 3  
**Количество этапов** — 7  
**Длина дистанции** —

### ПЕРЕЧЕНЬ ЭТАПОВ, ПАРАМЕТРЫ, ОБОРУДОВАНИЕ И УСЛОВИЯ ПРОХОЖДЕНИЯ

#### СТАРТ

Расстояние до этапа -

##### **Этап 1. Переправа по параллельным перилам (2кл, 4нит)**

Параметры: L=18 м

Оборудование этапа: ИС-БЗ, ТО1 - гор. бревно, судейские перила, КП - начало ОЗ, КП - конец ОЗ, ТО2 - гор. бревно, ЦС-БЗ

Действия: п.7.8.1, п.7.8.9

Обратное движение: по коридору этапа

Расстояние до этапа -

##### **Этап 2. Подъем по перилам в два участка (2кл, 4нит)**

Параметры этапа: L1=18м, L2=16м

Оборудование этапа: ИС-БЗ, ТО1 - гор. бревно - начало ОЗ, судейские перила, ТО2 — суд. петля в ОЗ, судейские перила, КП - конец ОЗ, ТО3 - гор. бревно, ЦС-БЗ

Действия: п.7.10.1, п.7.10.2

Обратное движение: по судейским перилам п.7.12.1

Расстояние до этапа - 10 м

##### **Блок этапов 3-4. Спуск по судейским перилам — Спуск по перилам с организацией (3кл, 4нит)**

##### **Этап 3. Спуск по судейским перилам**

Параметры этапа: L=16м

Оборудование этапа: ИС-БЗ, ТО1 - гор. бревно, КП - начало ОЗ, судейские перила, ТО2 — суд. карабин в ОЗ, ЦС-ОЗ

Действия: п.7.12.1

Обратное движение: п.7.10.1, п.7.10.2

##### **Этап 4. Спуск по перилам с организацией**

Параметры этапа: L=18м

Оборудование этапа: ИС-ОЗ, ТО2 — суд. карабин в ОЗ, КП - конец ОЗ, ЦС-БЗ

Действия: п.7.6, 7.12.1, 7.7.1

Обратное движение: по коридору этапа

Расстояние до этапа -

##### **Этап 5. Навесная переправа (3кл, 4нит)**

Параметры: L=20 м

Оборудование этапа: ИС-БЗ, ТО1 - гор. бревно, судейские перила для восстановления, КП - начало ОЗ, КП - конец ОЗ, ТО2 - гор. бревно, ЦС-БЗ

Действия: п.7.6.12, п.7.9.1

Обратное движение: по коридору этапа

Расстояние до этапа -

##### **Блок этапов 6-7. Подъем по перилам - Спуск по навесной переправе с организацией страховочных перил (3кл, 5нит)**

##### **Этап 6. Подъем по перилам**

Параметры этапа: L=7м,  $\alpha=90^\circ$

Оборудование этапа: ИС-БЗ, судейские перила, ТО1 - судейский карабин в ОЗ, ЦС-ОЗ

Действия: п.7.10.1, п.7.10.2. Обязательная постановка на самостраховку на ТО1 до начала любых действий, отстежка самостраховки с ТО1 производится в последнюю очередь

Обратное движение: по судейским перилам 7.12.1

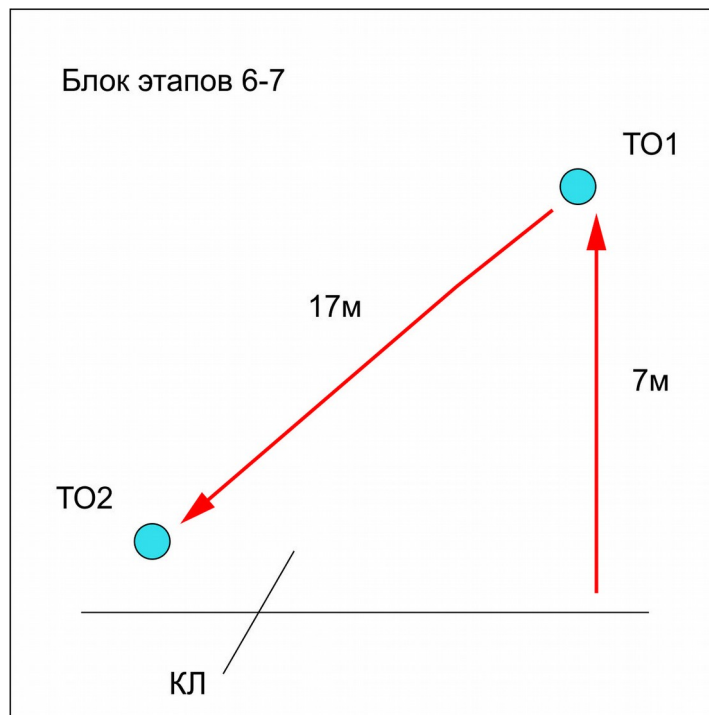
##### **Этап 7. Спуск по навесной переправе с организацией страховочных перил**

Параметры этапа: L=17м,  $\alpha=20^\circ$

Оборудование этапа: ИС-ОЗ, ТО1 - судейский карабин в ОЗ, судейские перила, КП — конец ОЗ, ТО2 — гориз. бревно, ЦС-БЗ

Действия: движение по навесной п.7.9.1, страховочные перила п.7.6, п.7.12.1, п.7.7.1

Обратное движение: по коридору этапа, далее по условиям блока



Расстояние до финиша -  
**ФИНИШ**

# ОТКРЫТЫЙ КУБОК УрФУ ПО СПОРТИВНОМУ ТУРИЗМУ НА ПЕШЕХОДНЫХ ДИСТАНЦИЯХ

22-23 апреля 2017 года

ст. Перегон Свердловская обл.

## УСЛОВИЯ СОРЕВНОВАНИЙ В ДИСЦИПЛИНЕ «ДИСТАНЦИЯ – ПЕШЕХОДНАЯ» (личная, короткая)

**Класс дистанции** — 4  
**Количество этапов** — 9  
**Длина дистанции** —

### ПЕРЕЧЕНЬ ЭТАПОВ, ПАРАМЕТРЫ, ОБОРУДОВАНИЕ И УСЛОВИЯ ПРОХОЖДЕНИЯ

#### СТАРТ

Расстояние до этапа -

**Блок этапов 1-2-3-4. Подъем по перилам - Навесная переправа - Спуск по навесной переправе с организацией страховочных перил — Переправа Вертикальный маятник (4кл, 3нит)**

Блок этапов проходится в следующем порядке:

1. Участник переходит с ЦС на ИС по коридору блока этапов (движение по земле не регламентируется)
2. Восстанавливает перила этапа 3 согласно условиям
3. Участник проходит блок этапов согласно условиям

**Этап 1. Подъем по перилам**

Параметры этапа: L=20м

Оборудование этапа: ИС-БЗ, КЛ - начало ОЗ, судейские перила, ТО1 - судейская петля в ОЗ, ЦС-ОЗ

Действия: п.7.10.1, п.7.10.2. Обязательная постановка на самостраховку на ТО1 до начала любых действий, отстежка самостраховки с ТО1 производится в последнюю очередь

Обратное движение: по судейским перилам 7.12.1

**Этап 2. Навесная переправа**

Параметры: L=33 м

Оборудование этапа: ИС-ОЗ, ТО1 — судейская петля, судейские перила, ТО2 — судейский карабин, ЦС-ОЗ

Действия: п.7.9.1

Обратное движение: по перилам этапа п.7.9.1

**Этап 3. Спуск по навесной переправе с организацией страховочных перил**

Параметры этапа: L=15м,  $\alpha=20^\circ$

Оборудование этапа: ИС-ОЗ, ТО2 - судейский карабин в ОЗ, судейские перила для восстановления навесной переправы, КЛ — конец ОЗ, ТО3 — гориз. бревно, ЦС-БЗ

Действия: восстановление перил на узел «штык» п.7.6.12 производится перед прохождением блока на ТО3, движение по навесной п.7.9.1, страховочные перила п.7.6, п.7.12.1, снятие перил не производится, перила используются на этапе 4

Обратное движение: движение по навесной п.7.9.1, самостраховка п.7.10.1, п.7.10.2

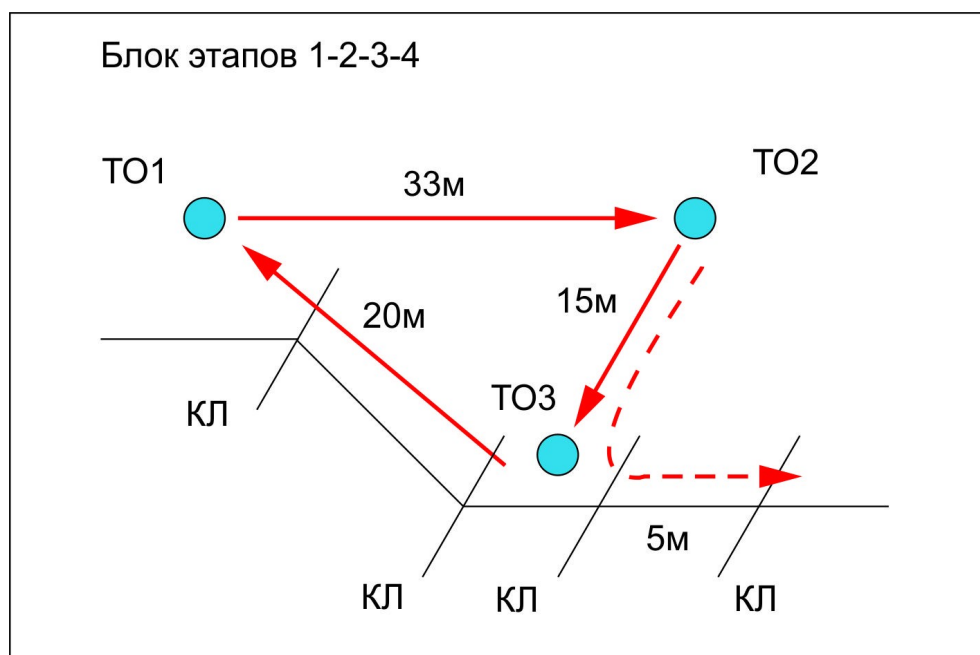
**Этап 4. Переправа Вертикальный маятник**

Параметры этапа: H=6м L=5м

Оборудование этапа: ИС-БЗ, КЛ — начало ОЗ, ТО2 — судейский карабин, КЛ — конец ОЗ, ЦС-БЗ

Действия: используются перила организованные на этапе 3, п.7.15.2, п.7.15.5 снятие перил п.7.7.1

Обратное движение: по коридору этапа, при необходимости подняться к ТО2 — разрешено движение по навесной п.7.9.1, самостраховка п.7.10.1, п.7.10.2



Расстояние до этапа -

**Этап 5. Подъем с организацией перил «соло» (5кл, 4нит)**

Параметры этапа: L=35м

Оборудование этапа: ИС-БЗ, ТО1 - гор. бревно - начало ОЗ, ППС1 и ППС2 - суд. петли, КЛ - конец ОЗ, ТО2 - гор. бревно, ЦС-БЗ

Действия: закрепить конец перил в ТО1, другой конец в ИСС, подъем п.7.4.1, организация перил п.7.6, спуск п.7.12.1, подъем п.7.10.1, п.7.10.2, снятие перил п.7.7.2

Обратное движение: по коридору этапа

Расстояние до этапа - 10 м

**Этап 6. Спуск в два участка (5кл, 4нит)**

Параметры этапа: L1=16м, L2=19м

Оборудование этапа: ИС-БЗ, ТО1 - гор. бревно, КЛ - начало ОЗ, ТО2 — суд. карабин в ОЗ, ТО3 - гор. бревно - конец ОЗ, ЦС-БЗ

Действия: п.7.6, 7.12.1, 7.7.1 (организация перил для спуска на втором участке только с ТО2)

Обратное движение: по коридору этапа

Расстояние до этапа -

**Этап 7. Переправа оп параллельным перилам (4кл, 4нит)**

Параметры этапа: L=20м

Оборудование этапа: ИС-БЗ, КЛ — начало ОЗ, ТО1 – гор. бревна, судейские перила для восстановления, КЛ - конец ОЗ, ТО2 — гор. бревна, ЦС-БЗ

Действия: восстановление перил на узел «штык» п.7.6.12, движение п.7.8.1, п.7.8.9

Обратное движение: по коридору этапа

Расстояние до этапа -

**Блок этапов 8-9. Подъем по навесной переправе - Спуск по перилам (4кл, 5нит)**

Блок этапов проходится в следующем порядке:

1. Участник переходит на ИС по коридору блока этапов (движение по земле не регламентируется)

2. Участник проходит блок этапов согласно условиям

**Этап 8. Подъем по навесной переправе**

Параметры этапа: L=17м,  $\alpha=20^\circ$

Оборудование этапа: ИС-БЗ, ТО1 — horiz. бревно, судейские перила навесной переправы, ТО2 - судейский карабин в ОЗ, судейские перила для обратного движения ЦС-ОЗ

Действия: движение по навесной п.7.9.1, самостраховка п.7.10.1, п.7.10.2. Обязательная постановка на самостраховку на ТО2 до начала любых действий, отстежка самостраховки с ТО2 производится в последнюю очередь

Обратное движение: по судейским перилам п.7.9.1, п.7.12.1

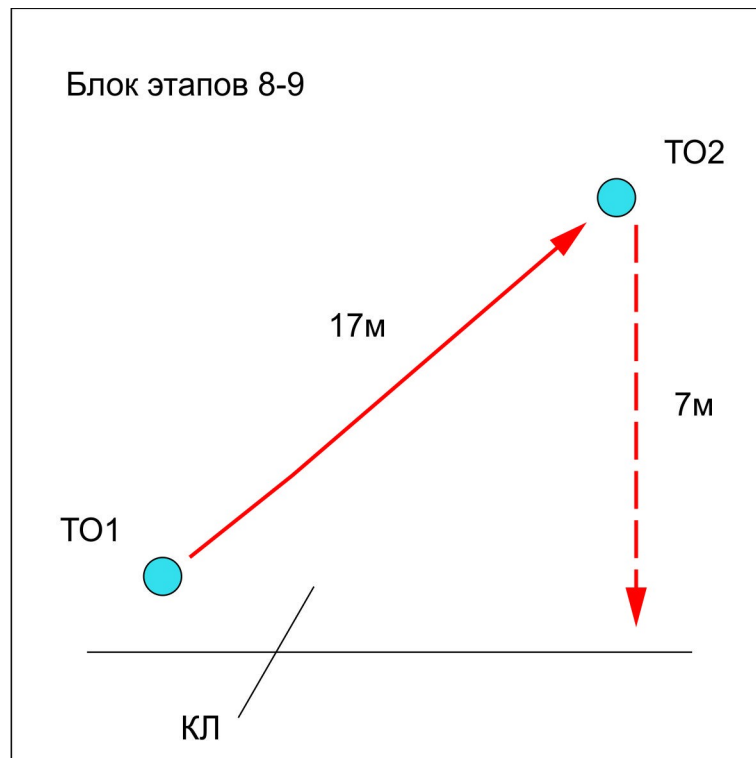
**Этап 9. Спуск по перилам**

Параметры этапа: L=7м,  $\alpha=90^\circ$

Оборудование этапа: ИС-ОЗ, ТО2 - судейский карабин в ОЗ, судейские перила для обратного движения, ЦС-БЗ

Действия: п.7.6, п.7.12.1, п.7.7.1

Обратное движение: по судейским перилам п.7.10.1, п.7.10.2



Расстояние до финиша -

**ФИНИШ**