

Кубок Свердловской области по спортивному туризму - Кубок «УрФУ» (дисциплина : дистанция - пешеходная - связка)

16-18 октября 2020 года

ст. Северка, г. Екатеринбург, Свердловская обл.

УСЛОВИЯ СОРЕВНОВАНИЙ В ДИСЦИПЛИНЕ «ДИСТАНЦИЯ - ПЕШЕХОДНАЯ - СВЯЗКА» (длинная)

Класс дистанции - 4 Количество этапов - 12 Длина дистанции — до 8000 м Суммарный набор высоты - м Контрольное время дистанции - 120 мин	Район проведения: окрестности г. Екатеринбург Место проведения: полигон в районе ст. Северка Дата старта: 17 октября 2020 г. Время старта: согласно программы Стартовый интервал: согласно стартовому протоколу Система оценки нарушений: бесштрафовая по п.6.2
--	--

- Заполнение и сдача декларации на предстартовой проверке не проверяется
- По п. 6.2.8а
- По п.6.5.3

ПЕРЕЧЕНЬ ЭТАПОВ, ПАРАМЕТРЫ, ОБОРУДОВАНИЕ И УСЛОВИЯ ПРОХОЖДЕНИЯ

СТАРТ

Этап 0. Ориентирование

Блок этапов 1-2. Навесная переправа - Спуск по перилам. КВ=10 мин

Участники проходят блок этапов в следующем порядке:

- 1) Участники переходят по нитке этапа на ИС блока.
- 2) Восстанавливают перила этапа 1.
- 3) Проходят по условиям этап 1.
- 4) Проходит по условиям этап 2.

Этап 1. Навесная переправа

Параметры этапа:

Длина этапа	Крутизна	Расстояние от ТО2 до КЛ
22м	до 10°	2 м

Оборудование этапа:

ИС-БЗ, ТО2 - гориз. бревно, КЛ - начало ОЗ.

Двойные судейские перила для восстановления (закреплены на 1 полуштык, длинна свободного конца – 2 м.)

ЦС-ОЗ, ТО1 - 3 судейских карабина в ОЗ.

Действия: восстановление перил п.7.6.12, движение участников п.7.9.

Обратное движение: по п.7.9.

Этап 2. Спуск по перилам

Параметры этапа:

Длина этапа	Крутизна
7м	90°

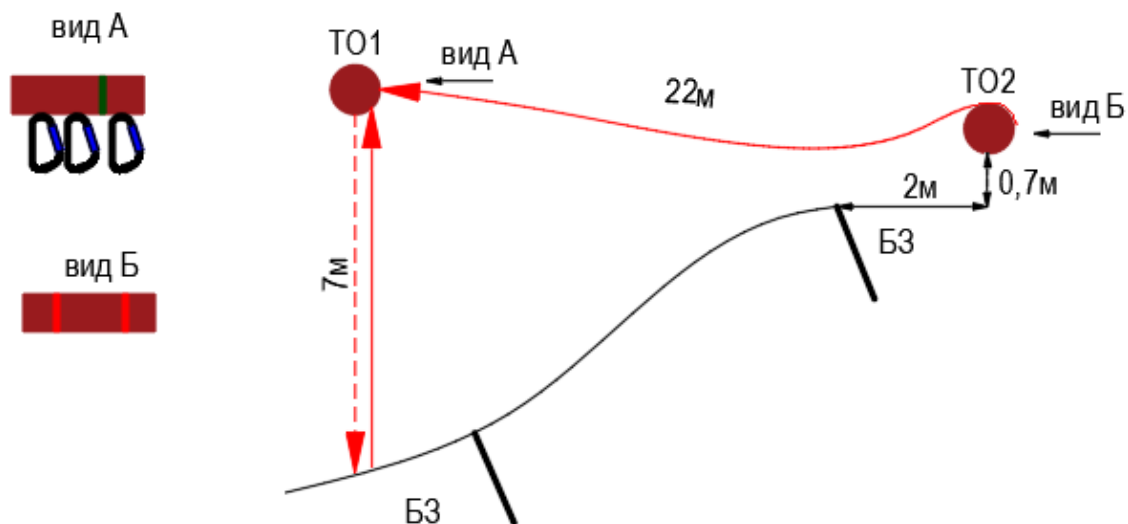
Оборудование этапа:

ИС-ОЗ, ТО1 - 3 суд. карабина в ОЗ.

ЦС-БЗ

Действия: организация перил по п.7.6, движение по п.7.12 с ВКС., снятие перил по п.7.6.15.

Обратное движение: по перилам по п.7.11(7.11.б), при невозможности движения по своим перилам – по условиям блока.



Этап 3. Подъем по склону. КВ=6 мин.

Параметры этапа:

Длина этапа	Крутизна склона	Расстояние от ТО1 до КЛ
30 м	20°	1 м

Оборудование этапа:

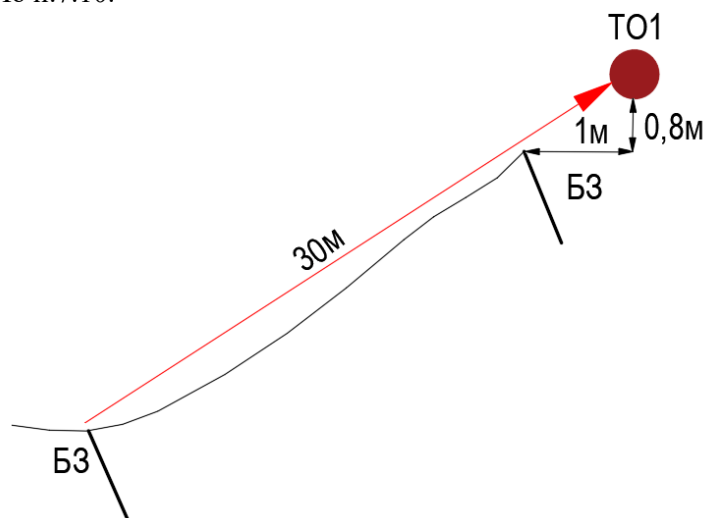
ИС-БЗ, КЛ - начало ОЗ.

Судейские перила

ЦС-БЗ, ТО1 - гор. бревно, КЛ - конец ОЗ.

Действия: участников по п.7.10.

Обратное движение: По п.7.10.



Расстояние до этапа 5 – 10 м.

Этап 4. Спуск по склону. КВ=10 мин

Длина этапа	Длина участка ТО1-ТО2	Длина участка ТО2-ЦС	Крутизна склона
30 м	16 м.	14 м	20°

Оборудование этапа:

ИС-БЗ, ТО1 – 3 суд. карабина, КЛ - начало ОЗ.

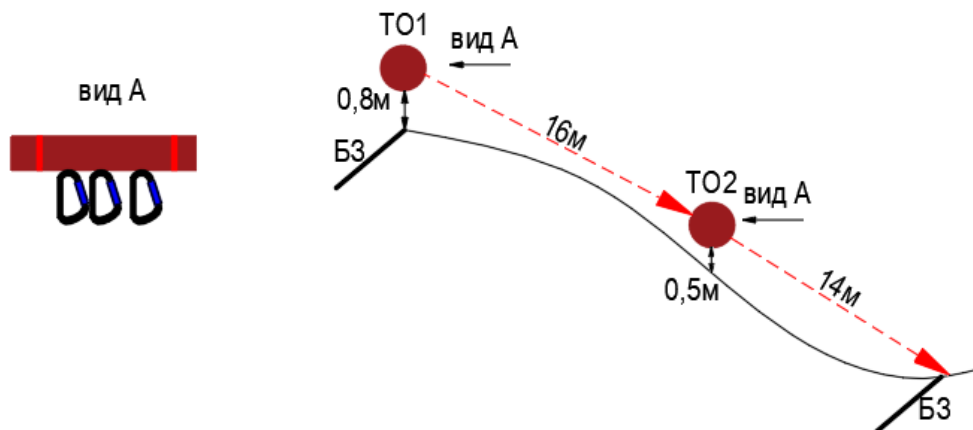
ТО2 – 3 судейских карабина. ОЗ.

ЦС-БЗ, КЛ - окончание ОЗ.

Действия: Организация перил по п.7.6 на каждом участке отдельно(ТО1-ТО2; ТО2-ЦС), движение на обоих участках по перилам с ВКС п.7.12, снятие перил с первого участка ТО1-ТО2 по п.7.6.15 допускается с ТО2, при движении по участку ТО2-ЦС, а также с ЦС этапа. Снятие перил ТО2-ЦС по п. 7.6.15 с ЦС этапа.

В коридоре на участке ТО1-ТО2 и ТО2-ЦС может находиться по одному участнику. На ТО2 могут находиться 2 участника, допускается страховка с ТО2.

Обратное движение: В случае отсутствия возможности вернуться по своим перилам по 7.11(7.11.16) - КОД по нитке этапа.



Блок этапов 5-6-7. Подъем по навесной переправе — Спуск по перилам-Спуск по навесной переправе. КВ=12 мин

Участники проходят блок этапов в следующем порядке:

- 1) Восстанавливают перила этапа 5.
 - 2) Первый участник проходит этап 5 по условиям.
 - 3) На ТО2 организует перила этапов 6 и 7.
 - 4) Проходит этап 6 по условиям.
 - 5) Переходит по нитке этапа до ТО3(движение не регламентировано).
 - 6) Второй участник проходит этап 5.
 - 7) Участники организуют перила этапа 7.
 - 8) Второй участник проходит этап 7.
- Пункты 6 и 7 допускается производить в ином порядке.

Этап 5. Подъем по навесной переправе

Параметры этапа:

Длина этапа	Крутизна	Расстояние от ТО2 до КЛ
17м	20°	2 м

Оборудование этапа:

ИС-БЗ, ТО1 - горизонтальное бревно, КЛ - начало ОЗ.

судейские перила навесной переправы для восстановления (закреплены на 1 полуштык, длинна свободного конца – 2 м.)

ЦС-ОЗ, ТО2 - 3 судейских карабина в ОЗ.

Действия: восстановление перил по п.7.6.12, движение первого участника по п.7.9 с самостраховкой по 7.9.4, второй участник по п.7.9 с ВКС по 7.9.4.

Обратное движение: по п.7.9 с ВКС по 7.9.4.

Этап 6. Спуск по перилам

Параметры этапа:

Длина этапа	Крутизна
7м	90°

Оборудование этапа:

ИС-ОЗ, ТО2 - 3 судейских карабина в ОЗ.

ЦС-БЗ, КЛ-конец ОЗ.

Действия: организация перил п.7.6(допускается использование перил этапа 7), спуск по перилам с ВКС п.7.12.

Обратное движение: в случае невозможности вернуться по п. 7.11(7.11.16) по своим перилам, движение по земле до ТО1, далее по условиям этапа 5.

Этап 7. Спуск по навесной переправе

Параметры этапа:

Длина этапа	Крутизна	Расстояние от ТО3 до КЛ
13м	24°	2 м

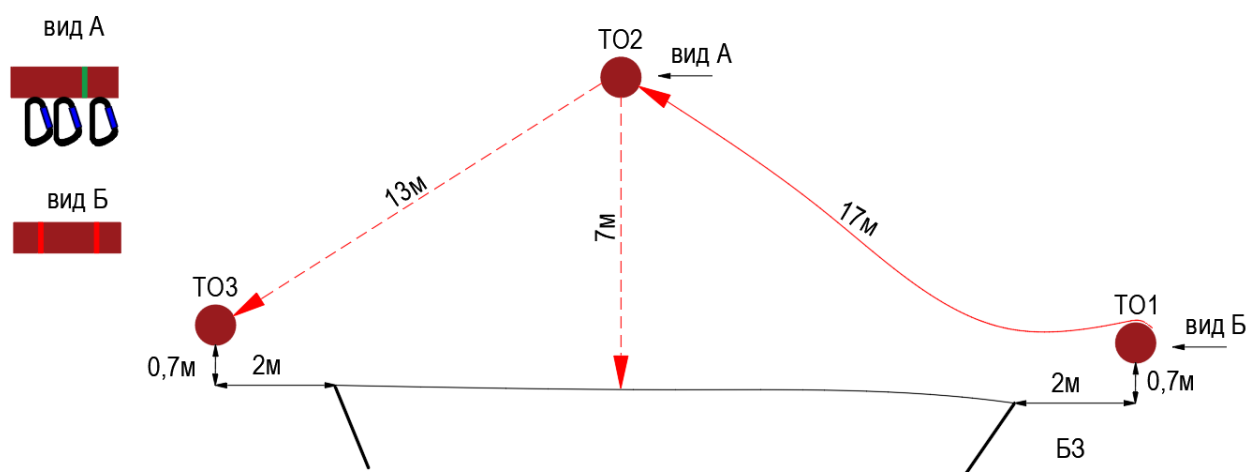
Оборудование этапа:

ИС-ОЗ, ТО2 - 3 судейских карабина в ОЗ.

ЦС-БЗ, ТО3 - горизонтальное бревно, КЛ – окончание ОЗ.

Действия: организация перил п.7.6, , движение по перилам по п.7.9 с ВКС по п..7.9.4, снятие перил п.7.6.15.

Обратное движение: в случае невозможности вернуться по п. 7.9 по своим перилам, движение по земле до ТО1, далее по условиям блока.



Этап 8. Переправа по бревну. КВ=6 мин.

Параметры:

Длина этапа	Длина бревна	Расстояние от ТО1 до КЛ	Расстояние от ТО2 до КЛ
10 м	8 м	1 м	1 м

Оборудование этапа:

ИС-БЗ, ТО1 - гор. бревно, КЛ — начало ОЗ

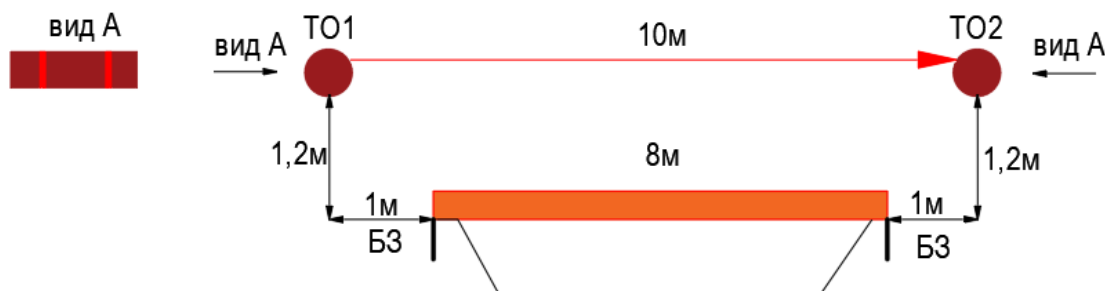
бревно, судейские перила

ЦС-БЗ, ТО2 — гор. бревно, КЛ — конец ОЗ

КОД – сбоку от этапа.

Действия: движение участников ногами по бревну с самостраховкой к судейским перилам по п.7.8.

Обратное движение: в случае невозможности вернуться по условиям этапа – движение по КОД.



Расстояние до этапа –13 м.

Этап 9. Переправа по параллельным перилам. КВ=10 мин

Параметры:

Длина этапа	Расстояние от ТО1 до КЛ	Расстояние от ТО2 до КЛ
20 м	2 м	3 м

Оборудование этапа:

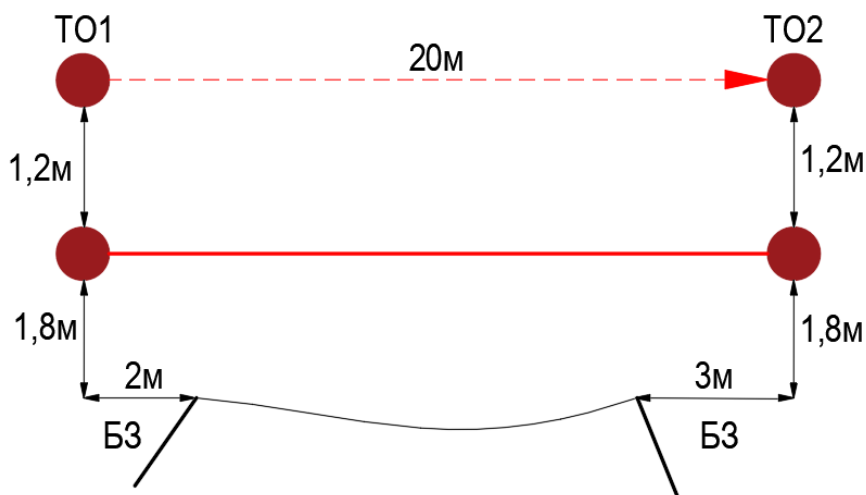
ИС-БЗ, ТО1 - гор. бревна, КЛ - начало ОЗ.

нижние судейские перила(слеклайн).

ЦС-БЗ, ТО2 - гор. бревна, КЛ - конец ОЗ.

Действия: Первый участник переходит по нитке этапа до ТО2(движение не регламентировано), закрепляет перила на ТО2. Организация верхних перил по п.7.6., второй участник переправляется п.7.8., снятие перил по п.7.6.15

Обратное движение: по п. 7.8, при невозможности вернуться по своим перилам – по КОД(нитка этапа), далее по условиям этапа.



Блок этапов 10-11-12. Подъём по навесной переправе - Спуск по перилам - Переправа методом Вертикальный маятник. КВ=12 мин.

Участники проходят блок этапов в следующем порядке:

- 1) Первый участник проходит этап 10 по условиям.
- 2) Организует перила этапов 11 и 12.
- 3) Проходит этап 11 по условиям
- 4) Второй участник проходит этапы 10 и 11 по условиям.
- 5) Участники проходят этап 12.

Этап 10. Подъём по навесной переправе

Параметры этапа:

Длина этапа	Крутизна	Расстояние от ТО1 до КЛ
15м	22°	2 м

Оборудование этапа:

ИС-БЗ, ТО1 - гор. бревно, КЛ — начало ОЗ.

Двойные судейские перила для восстановления (закреплены на 1 полуштык, длинна свободного конца – 2 м.)

ЦС-ОЗ, ТО2 - 3 суд. карабина

Действия: восстановление судейских перил п.7.6.12, движение первого участника по навесной переправе п.7.9 с самостраховкой по п.7.9.4., второго участника по п.7.9 с ВКС с самостраховкой по п.7.9.4.

Обратное движение: по навесной переправе по п.7.9 с ВКС.

Этап 11. Спуск по перилам

Параметры этапа:

Длина этапа	Крутизна
7м	90°

Оборудование этапа:

ИС-ОЗ, ТО2 - 3 суд. карабина

ЦС-БЗ, КЛ — конец ОЗ

Действия: организация перил п.7.6(допускается использование перил этапа 12), движение по перилам с ВКС п.7.12. на ИС(БЗ) этапа 12.

Обратное движение: в случае невозможности вернуться по п. 7.11(7.11.16) по своим перилам, движение по земле до ТО1, далее по условиям этапа 10.

Этап 12. Переправа Вертикальный маятник

Параметры этапа:

Длина этапа	Высота ТО3 над землей	Расстояние от ТО1 до КЛ	Расстояние от ТО3 до КЛ
5 м	7 м	8 м	2 м

Оборудование этапа:

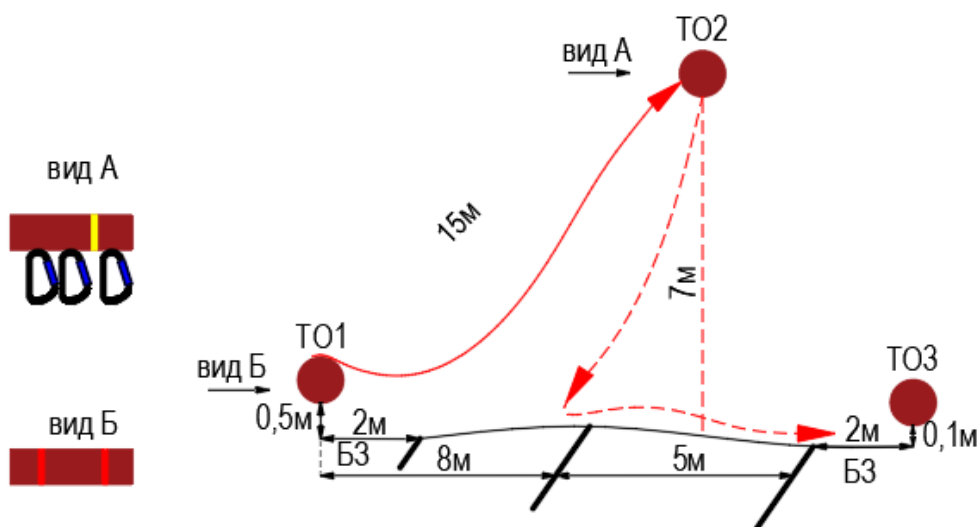
ИС-БЗ, ТО1 — гор. бревно, КЛ - начало ОЗ.

судейские перила

ЦС-БЗ, ТО3 — суд. петля, КЛ - конец ОЗ.

Действия: Организация перил по п..7.6 , участники переправляются п.7.15, снятие перил п.7.6.15.

Обратное движение: КОД по нитке этапа.



ФИНИШ