

Кубок Свердловской области по спортивному туризму на пешеходных дистанциях
Первенство Свердловской области по спортивному туризму на пешеходных дистанциях
(дисциплина: дистанция-пешеходная)

ст. Северка, г. Екатеринбург

Дата проведения: 23 апреля 2022 г.

Дистанция - пешеходная (спринт). 4 класс.

Класс дистанции: 4

Количество технических этапов: 10. Общая протяжённость дистанции: 1100 м.

ОКВ: 100 минут

- Соревнования проводятся в соответствии с Правилами вида спорта «Спортивный туризм», раздела 3, части 7. Далее пункт Правил, указанный в условиях этапа.
- Заполнение и сдача декларации на предстартовой проверке не проверяется.
- По п. 6.2.8(б).
- При движении по КОД допускается перемещение участника как в сторону ИС, так и в сторону ЦС этапа.
- На соревнованиях применяется система электронной отметки SFR-system. Порядок работы с отметкой на дистанции:

	Станция отметки	Место расположения	Примечание
СТАРТ	Контактная станция	На линии старта	Участник должен отметить самостоятельно после 3 сигнала стартовых часов
ПРОХОЖДЕНИЕ ЭТАПА	контактная станция	на входе в рабочую зону этапа	Участник должен отметить самостоятельно
СНЯТИЕ С ЭТАПА	контактная станция «СНЯТИЕ»	у судьи на выходе из рабочей зоны этапа	Участник должен отметить самостоятельно
ФИНИШ	контактная станция	на линии финиша	Участник должен отметить самостоятельно

Перечень, параметры, оборудование этапов и условия их прохождения

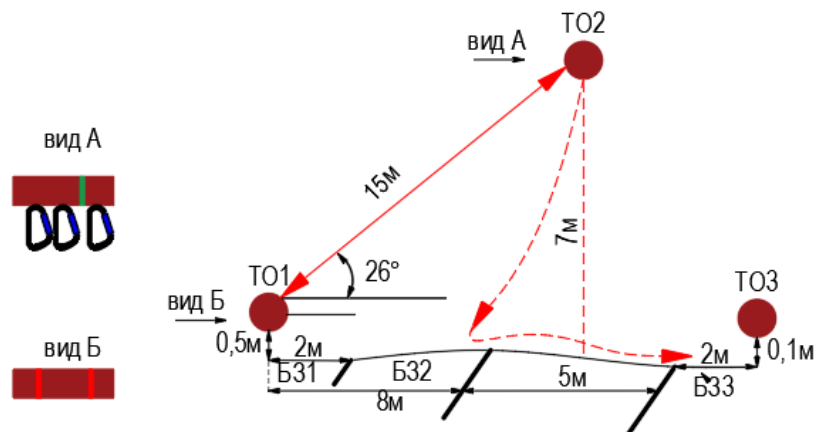
Старт.

Расстояние до блока этапов 1-2-3-130 м.

БЛОК ЭТАПОВ 1-2-3. Подъем по наклонной навесной переправе – Спуск по наклонной навесной переправе - Переправа методом «вертикальный маятник». КВ = 10 мин.

Участник проходит блок этапов в следующем порядке:

- 1) Проходит этап 1.
- 2) Проходит этап 2.
- 3) Участник переходит из БЗ1 в БЗ2.
- 4) Проходит этап 3.



Этап 1. Подъем по наклонной навесной переправе.

Оборудование этапа:

ИС – БЗ1, ТО1 - горизонтальная опора, КЛ - начало ОЗ,
Судейские двойные перила для восстановления-исходное положение перил: веревка завязана с провисом на один штык без контрольного.
ЦС - ОЗ, ТО2 - 3 судейских карабина.

ПОД-судейские перила навесной переправы.

Действия: Участник восстанавливает судейские перила по п. 7.6.12. Движение по п.7.9, 7.9.4(а).

Обратное движение: ПОД по п.7.9, с дополнительной самостраховкой по п.7.9.4(б) к своим перилам.

Этап 2. Спуск по наклонной навесной переправе

Оборудование этапа:

ИС – ОЗ, ТО2 – 3 судейских карабина
Судейские перила навесной переправы.
ЦС – БЗ1, КЛ-окончание ОЗ.

Действия: организация дополнительных страховочных перил по п. 7.6, движение по п.7.9 с дополнительной самостраховкой по 7.9.4(б), снятие перил не производится, перила используются на этапе 3.

Обратное движение: ПОД по п.7.9, 7.9.4(а).

Этап 3. Переправа методом «вертикальный маятник»

Оборудование этапа:

ИС – БЗ2, КЛ-начало ОЗ.
Перила, организованные при прохождении этапа 2.

ЦС – БЗ3, КЛ-окончание ОЗ.

КОД - по коридору этапа.

Действия: движение участника по п.7.15, снятие перил по п.7.6.15.

Обратное движение: по КОД, при необходимости вернуться на ТО2, движение до ТО1 не регламентировано, далее по условиям этапа 1.

Расстояние до этапа 4 – 330 м.

Этап 4. Переправа по параллельным перилам. КВ = 8 мин.

Оборудование этапа:

ИС – БЗ, КЛ-начало ОЗ, ТО1 – горизонтальные опоры, вспомогательные перила.

Нижние судейские перила (слэक्лайн).

ЦС – БЗ, КЛ - окончание ОЗ, ТО2 – горизонтальные опоры, вспомогательные перила.

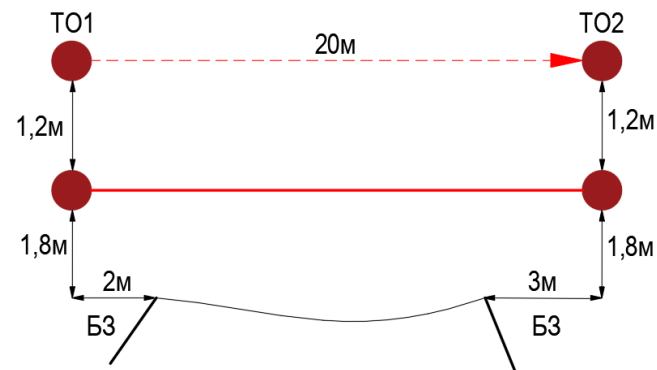
КОД - по коридору этапа.

Действия: Участник закрепляет перила на верхней опоре ТО2.

Переходит до ТО1 по коридору этапа (движение не регламентируется).

Организация перил по п.7.6. Движение по п. 7.8. Снятие перил по п. 7.6.15.

Обратное движение: В случае отсутствия возможности вернуться по своим перилам по п.7.8, движение до ТО1 по КОД.

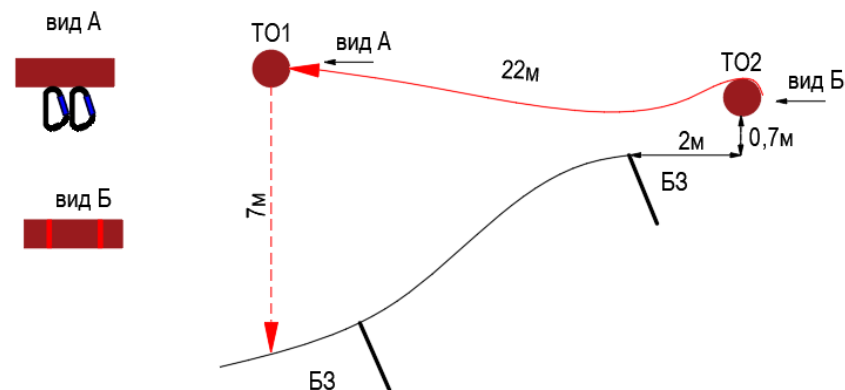


Расстояние до блока этапов 5-6 – 220 м.

Блок этапов 5-6. Переправа по навесной переправе – Спуск по перилам КВ- 8 мин.

Участник проходит блок этапов в следующем порядке:

- 1) Переходит до ТО2 по коридору этапа;
- 2) Восстанавливает перила этапа 5 на ТО2;
- 2) Проходит этап 5;
- 3) Организует перила этапа 6 на ТО1;
- 5) Проходит этап 6.



Этап 5. Переправа по навесной переправе.

Оборудование этапа:

ИС - БЗ, ТО2 – горизонтальная опора, КЛ-начало ОЗ.

Этап 6. Спуск по перилам.

Оборудование этапа:

ИС - ОЗ, ТО1 – 2 судейских карабина.

Судейские перила навесной переправы для восстановления.
 ЦС – ОЗ. ТО1 – 2 судейских карабина.
 ПОД – судейские перила навесной переправы..
Действия: Движение по п.7.9.
Обратное движение: по ПОД по п.7.9.

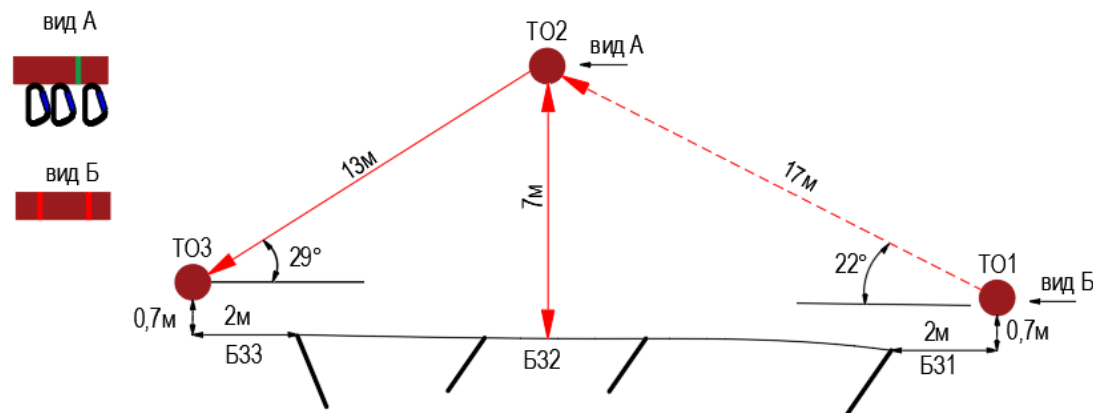
ЦС – БЗ, ТО1 - горизонтальная опора, КЛ-окончание ОЗ.
 КОД - вдоль коридора этапа.
Действия: Организация перил по п. 7.6. Движение по п. 7.10. Снятие перил по п. 7.6.15.
Обратное движение: При невозможности вернуться по своим перилам по п.7.10, движение по КОД до ТО2, далее по условиям этапа 5.

Расстояние до блока этапов 7-8-9-10 – 130 м.

Блок этапов 7-8-9-10. Подъём по перилам - Спуск по перилам - Подъём по наклонной навесной переправе - Спуск по наклонной навесной переправе. КВ = 12 мин.

Блок этапов участник проходит в следующем порядке:

- 1)Переходит и БЗ1 в БЗ2. Допускается до перехода участника в БЗ2 использовать
- ТО1(закреплять или пропустить веревки).
- 2)Проходит этап 7.
- 3)Закрепляет перила на ТО2, необходимые для прохождения этапа 9, а также при необходимости, организует перила этапа 10.
- 4)Проходит этап 8 по судейским перилам.
- 5)Переходит из БЗ2 в БЗ1.
- 6)Организует перила этапа 9 на ТО1.
- 7)Проходит этап 9.
- 8) Проходит этап 10.



Этап 7. Подъём по перилам.	Этап 8. Спуск по перилам	Этап 9. Подъём по наклонной навесной переправе.	Этап 10. Спуск по наклонной навесной переправе.
<u>Оборудование:</u> ИС: БЗ-2, КЛ – начало ОЗ. Судейские перила. ЦС: ОЗ, ТО2 – 3 карабина. ПОД – судейские перила. <u>Действия:</u> Движение по п.7.10. <u>Обратное движение:</u> По п.7.10	<u>Оборудование:</u> ИС: ОЗ, ТО2 – 3 карабина. Судейские перила. ЦС: БЗ-2, КЛ – окончание ОЗ. ПОД – судейские перила. <u>Действия:</u> Движение по п.7.10. <u>Обратное движение:</u> По п.7.10	<u>Оборудование:</u> ИС: БЗ-1, КЛ – начало ОЗ, ТО1 – горизонтальная опора. ЦС: ОЗ, ТО2 – 3 карабина. КОД – вдоль нитки этапа. <u>Действия:</u> Организация перил по п.7.6. Движение по п.п.7.9, 7.9.4(а). Снятие	<u>Оборудование:</u> ИС: ОЗ, ТО2 – 3 карабина. Судейские перила навесной переправы. ЦС: БЗ-3, КЛ – окончание ОЗ, ТО3 – горизонтальная опора. ПОД – судейские перила навесной

по ПОД.	по ПОД.	<p>перил по п.7.6.15, разрешено при движении по этапу 10, а также с ЦС блока этапов в БЗ-3.</p> <p><u>Обратное движение:</u> Движение по п.7.9 с дополнительной самостраховкой по п.7.9.4(б) к своим перилам. В случае отсутствия возможности снятия перил, движение осуществляется по КОД в БЗ-1.</p>	<p>переправы.</p> <p><u>Действия:</u> Организация перил для дополнительной самостраховки по п.7.6. Движение по п.п.7.9, 7.9.4(б). Снятие перил для дополнительной самостраховки по п.7.6.15.</p> <p><u>Обратное движение:</u> По п.п.7.9, 7.9.4(а) по ПОД.</p>
---------	---------	--	--

Расстояние до финиша – 290 м.

ФИНИШ