

Кубок Свердловской области по спортивному туризму на пешеходных дистанциях

Первенство Свердловской области по спортивному туризму на пешеходных дистанциях

полигон «Перегон», 4 км на восток от пос. Северка,

Дата проведения: 15 апреля 2023 г.

УСЛОВИЯ СОРЕВНОВАНИЙ В ДИСЦИПЛИНЕ «ДИСТАНЦИЯ – ПЕШЕХОДНАЯ» (короткая)

Класс дистанции: 4

Количество технических этапов: 12

ОКВ: 60 мин.

Длина дистанции и расстояние между этапами указаны на схеме дистанции.

- Соревнования проводятся в соответствии с Правилами вида спорта «Спортивный туризм», раздела 3, части 7. Далее пункт Правил, указанный в условиях этапа
- Заполнение и сдача декларации на предстартовой проверке не проверяется
- По п. 6.2.8(б).

На соревнованиях применяется система электронной отметки SFR-system. Порядок работы с отметкой на дистанции:

	Станция отметки	Место расположения	Расстояние от станции до чипа, при котором происходит отметка	Примечание
СТАРТ	контактная станция	на линии старта	контактно	Участники должны отметить самостоятельно после третьего звукового сигнала стартовых часов
ПРОХОЖДЕНИЕ ЭТАПА	контактная станция	на входе РЗ этапа	контактно	Участники должны отметить самостоятельно
ОТСЕЧКА НА ЭТАПЕ	контактная станция	перед входом РЗ этапа	контактно	Участники должны отметить самостоятельно после выполнения п. 1.4.7
СНЯТИЕ С ЭТАПА	контактная станция «СНЯТИЕ»	у судьи на выходе из РЗ этапа	контактно	Участники должны отметить самостоятельно
ОТМЕТКА ПРОХОЖДЕНИЯ ДИСТАНЦИИ	контактная станция	на дистанции	контактно	Участники должны отметить самостоятельно
ФИНИШ	контактная станция	на линии финиша	контактно	Участники должны отметить самостоятельно

Крепление контактного ЧИПа рекомендуется на ЛЕВОМ предплечье.

Дистанция проходит в 2 круга.

1 круг: этап 1, этап 2, блок этапов 3-6.

2 круг: блок этапов 7-8, этап 9, блок этапов 10-12.

Перечень, параметры, оборудование этапов и условия их прохождения

Старт.

Этап 1. Подъём по склону с организацией перил. КВ = 10 мин.

Оборудование этапа:

ИС – БЗ1, КЛ – начало ОЗ, ТО1 - горизонтальная опора.

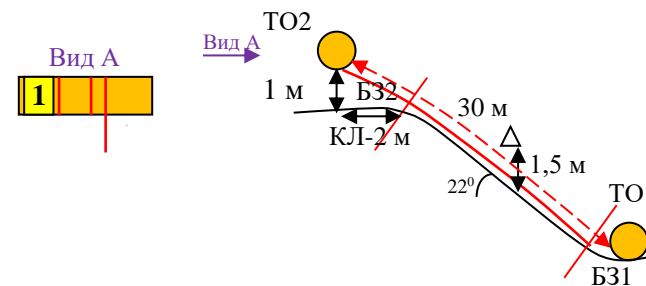
ППС - судейская петля - 1 шт.

ЦС – БЗ2, КЛ – окончание ОЗ, ТО2 - горизонтальная опора.

ПОД - судейские перила.

Действия: Организация перил по п. 7.6. Движение по п.7.21. Снятие перил по п. 7.6.17.

Обратное движение: по п. 7.10 по ПОД.



Этап 2. Спуск по склону. КВ = 10 мин.

Оборудование этапа:

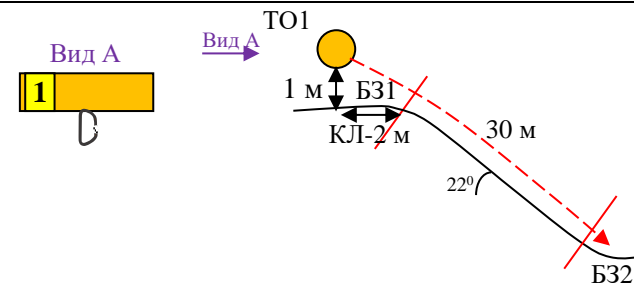
ИС – БЗ1, КЛ – начало ОЗ, ТО1 - 1 судейский карабин.

ЦС – БЗ2, КЛ – окончание ОЗ.

КОД - вдоль нитки этапа.

Действия: Организация перил по п. 7.6. Движение по п.7.10. Снятие перил по п. 7.6.15.

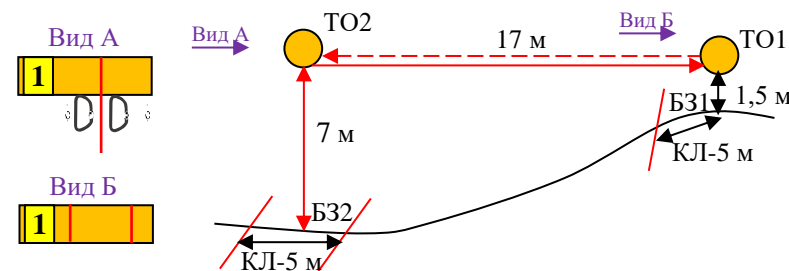
Обратное движение: по КОД.



Блок этапов 3-6. Подъём по перилам - Навесная переправа - Навесная переправа - Спуск по перилам. КВ = 15 мин.

Участник проходит блок этапов в следующем порядке:

- 1) проходит этап 3;
- 2) закрепляет перила этапа 5 на ТО2;
- 3) проходит этап 4;
- 4) организует перила этапа 5 на ТО1;
- 5) проходит этап 5;
- 6) проходит этап 6.

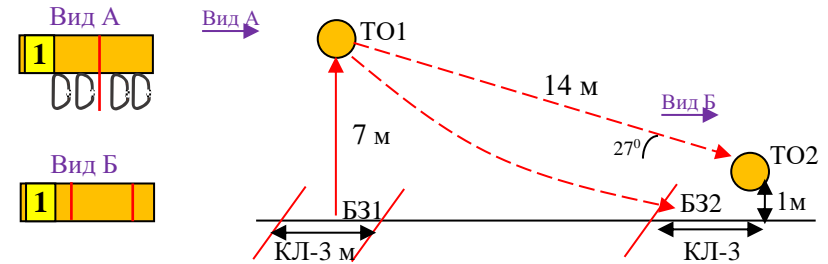


Этап 3. Подъём по перилам	Этап 4. Навесная переправа	Этап 5. Навесная переправа	Этап 6. Спуск по перилам
<p><u>Оборудование этапа:</u> ИС – БЗ2, КЛ – границы ОЗ. Судейские перила. ЦС – ОЗ; ТО2 – 2 судейских карабина.</p> <p><u>Действия:</u> Движение по п.7.10. <u>Обратное движение:</u> по п.7.10.</p>	<p><u>Оборудование этапа:</u> ИС – ОЗ; ТО2 – 2 судейских карабина. Судейские двойные перила ЦС – БЗ1, ТО1 – горизонтальная опора, КЛ – начало ОЗ.</p> <p><u>Действия:</u> Движение по п.7.9. <u>Обратное движение:</u> по п.7.9.</p>	<p><u>Оборудование этапа:</u> ИС – БЗ1, ТО1 – горизонтальная опора, КЛ – начало ОЗ. ЦС – ОЗ; ТО2 – 2 судейских карабина. ПОД - судейские двойные перила.</p> <p><u>Действия:</u> Организация перил по п.7.6. Движение по п.7.9. Снятие перил по п.7.6.15 с ЦС этапа 5, с ЦС блока этапов 3-6, при движении по этапу 6. <u>Обратное движение:</u> по п.7.9 по своим перилам или по ПОД.</p>	<p><u>Оборудование этапа:</u> ИС – ОЗ; ТО2 – 2 судейских карабина. Судейские перила ЦС – БЗ2, КЛ – границы ОЗ.</p> <p><u>Действия:</u> Движение по п.7.10. <u>Обратное движение:</u> по п.7.10 по ПОД.</p>

Блок этапов 7-8. Подъём по перилам - Спуск по наклонной навесной переправе. КВ = 10 мин.

Участник проходит блок этапов в следующем порядке:

- 1) переходит в БЗ2, движение вдоль нитки этапа не регламентировано, закрепляет перила этапа 8 на ТО2;
- 2) переходит в БЗ1, движение вдоль нитки этапа не регламентировано;
- 3) проходят этап 7;
- 4) организуют перила этапа 8;
- 5) проходит этап 8.



Этап 7. Подъём по перилам

Оборудование этапа:

ИС – БЗ1, КЛ – границы ОЗ.

Судейские перила.

ЦС – ОЗ, ТО1 – 4 судейских карабина

Действия: Движение по п.7.10.

Обратное движение: по п. 7.10.

Этап 8. Спуск по наклонной навесной переправе

Оборудование этапа:

ИС – ОЗ, ТО1 – 4 судейских карабина

ЦС – БЗ3, ТО2 – горизонтальная опора, КЛ – окончание ОЗ.

КОД - вдоль нитки этапа.

Действия: Организация перил и перил для дополнительной самостраховки по п.7.6. Движение по п. 7.9, 7.9.4(б).

Снятие перил и перил для дополнительной самостраховки по п. 7.6.15.

Обратное движение: по п. 7.9, 7.9.4(а), в случае отсутствия перил навесной переправы, по КОД, далее по условиям этапа 7.

Этап 9. Переправа по параллельным перилам. КВ = 10 мин.

Оборудование этапа:

ИС – БЗ1, ТО1 – горизонтальные опоры, вспомогательные перила,

КЛ – начало ОЗ.

ЦС – БЗ2, ТО2 – горизонтальные опоры, вспомогательные перила,

КЛ – окончание ОЗ.

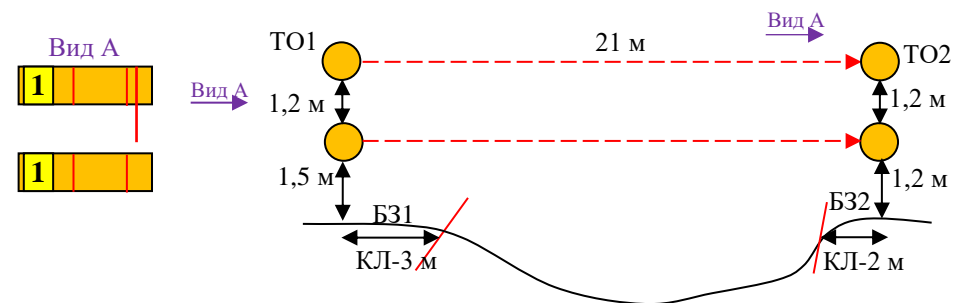
КОД - вдоль нитки этапа.

Действия: Участник закрепляет верхние и нижние перила на ТО2.

Переходит в БЗ1, движение вдоль нитки этапа не регламентировано.

Организация перил по п. 7.6. Движение по п.7.8. Снятие перил по п. 7.6.15.

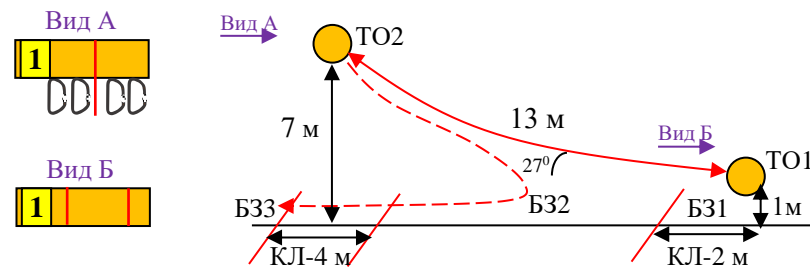
Обратное движение: по п. 7.8 или по КОД.



Блок этапов 10-12. Подъём по наклонной навесной переправе - Спуск по наклонной навесной переправе - Переправа методом "вертикальный маятник". КВ = 10 мин.

Участник проходит блок этапов в следующем порядке:

- 1) проходит этап 11;
- 2) проходит этап 12;
- 3) проходит этап 13.



Этап 10. Подъём по наклонной навесной переправе	Этап 11. Спуск по наклонной навесной переправе	Этап 12. Переправа методом "вертикальный маятник"
<p><u>Оборудование этапа:</u> ИС – БЗ1, ТО1 – горизонтальная опора. Судейские двойные перила для восстановления-исходное положение перил: веревка завязана с провисом на один штык без контрольного ЦС – ОЗ, ТО2 – 4 судейских карабина. <u>Действия:</u> Восстановление перил по п.7.6.12. Движение по п. 7.9, 7.9.4(а). <u>Обратное движение:</u> по п. 7.9 с дополнительной самостраховкой по п. 7.9.4(б) к своим перилам.</p>	<p><u>Оборудование этапа:</u> ИС – ОЗ, ТО2 – 4 судейских карабина Перила восстановленные при прохождении этапа 10. ЦС – БЗ1, ТО1 – горизонтальная опора, КЛ – окончание ОЗ. <u>Действия:</u> Организация перил для дополнительной самостраховки по п.7.6. Движение по п.7.9, 7.9.4(б). Снятие перил не производится, перила используются на этапе 12. <u>Обратное движение:</u> по п. 7.9, 7.9.4(а).</p>	<p><u>Оборудование этапа:</u> ИС – БЗ2, КЛ – начало ОЗ. Перила, организованные при прохождении этапа 12. ЦС – БЗ3, КЛ – окончание ОЗ. КОД - вдоль нитки этапа. <u>Действия:</u> Движение по п. 7.15. Снятие перил по п. 7.6.15. <u>Обратное движение:</u> по КОД.</p>

ФИНИШ