

Чемпионат Свердловской области по спортивному туризму среди мужчин/женщин
(дисциплина: дистанция-лыжная-связка)
Снежинка - 2022

г. Березовский, м/н Шиловский,
ДЗОЛ «Зарница»

Дата проведения: 18 декабря 2022г.

Дистанция – лыжная – связка (короткая). 4 класс.

Класс дистанции: 4

Количество технических этапов: 10.

Количество блоков – 3.

Общая протяжённость дистанции: 5 550 м.

ОКВ: 90 минут

- Соревнования проводятся в соответствии с Правилами вида спорта «Спортивный туризм», раздела 3, части 5. Далее пункт Правил, указанный в условиях этапа.
- Заполнение и сдача декларации на предстартовой проверке не проверяется.
- По п. 6.2.9(а).
- При движении по КОД допускается перемещение участника как в сторону ИС, так и в сторону ЦС этапа.
- На соревнованиях применяется система электронной отметки SPORTident. Порядок работы с отметкой на дистанции:

	Станция отметки	Место расположения	Расстояние от станции до чипа, при котором происходит отметка	Примечание
СТАРТ	отсутствует	-	-	Старт осуществляется по третьему звуковому сигналу стартовых часов
ПРОХОЖДЕНИЕ ЭТАПА	отсутствует			
СНЯТИЕ С ЭТАПА	контактная станция «СНЯТИЕ»	у судьи на выходе из рабочей зоны этапа	контактно	Участник должен отметить самостоятельно
КОНТРОЛЬ ПРОХОЖДЕНИЯ ДИСТАНЦИИ	бесконтактная станция	На дистанции	1.8 м и менее	
ФИНИШ	бесконтактная станция	на линии финиша	при пересечении линии финиша	

Крепление ЧИПа рекомендуется на ЛЕВОМ плече.

Перечень, параметры, оборудование этапов и условия их прохождения

Старт.

Расстояние до этапа 1 – 1150 м.

От ЗХЛ до ИС этапа – 30 м – движение без лыж по маркировке. От ЦС этапа до ЗХЛ – 25 м. – движение без лыж по маркировке.

Этап 1. Переправа по бревну. КВ-6мин.

Оборудование этапа:

ИС - БЗ, ТО2 – горизонтальная опора 1 судейский карабин, КЛ-начало ОЗ.

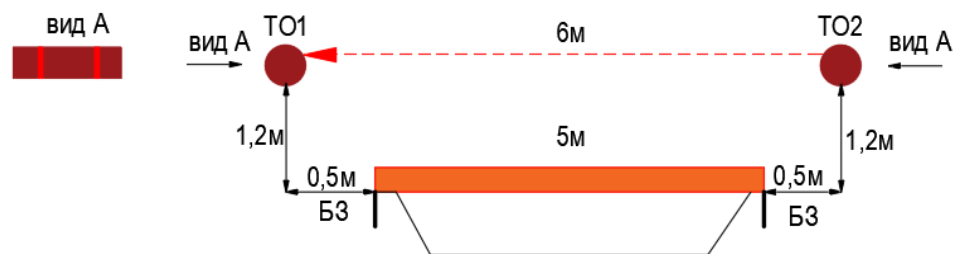
Бревно

ЦС – БЗ, ТО1 - горизонтальная опора, КЛ-окончание ОЗ.

КОД - вдоль коридора этапа.

Действия: Организация перил по п. 7.6. Движение первого участника по п. 7.14. Организация перил по п. 7.6. Движение второго участника по п. 7.8. Снятие перил по п. 7.6.15.

Обратное движение: по КОД.



Расстояние до блока этапов 2-3 – 1150 м.

От ЗХЛ до ИС этапа 2 – 10 м – движение без лыж по маркировке. От ЦС этапа до ЗХЛ – 10м. – движение без лыж по маркировке

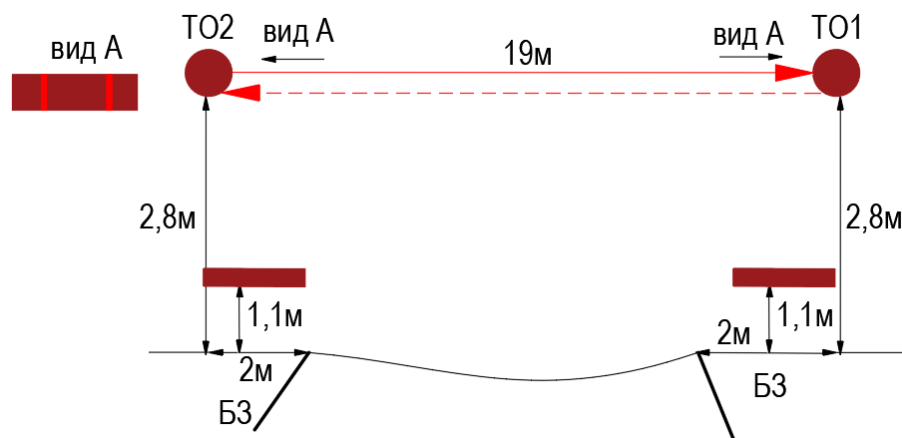
Блок этапов 2-3. Навесная переправа – Навесная переправа.

КВ = 10 мин.

Участники проходят блок этапов в следующем порядке:

- 1) Закрепляют перила этапа 3 на ТО2;
- 2) Восстанавливают перила этапа 2 на ТО2;
- 3) Проходят этап 2;
- 4) Организуют перила этапа 3 на ТО1.
- 5) Проходят этап 3.

п.1-2 и 3-4 могут выполняться одновременно.



Этап 2. Навесная переправа

Оборудование этапа:

ИС - БЗ. ТО2 - горизонтальная опора. КЛ - начало ОЗ.

Судейские двойные перила для восстановления-исходное положение перил: веревка завязана с провисом на один штык без контрольного.

ЦС - БЗ. ТО1 – горизонтальная опора. КЛ-окончание ОЗ.

Действия: Восстановление перил по п.7.6.12. Движение по п.7.9.

Обратное движение: По п.7.9.

Этап 3. Навесная переправа.

Оборудование этапа:

ИС – БЗ, ТО1 – горизонтальная опора, КЛ-начало опасной зоны.

ЦС – БЗ, ТО2 – горизонтальная опора, КЛ - окончание ОЗ,

Действия: Организация перил по п.7.6. Движение по п. 7.9. Снятие перил по п. 7.6.15.

Обратное движение: По п.7.9.

Расстояние до блока этапов 4-5-6 – 1150 м.

От ЗХЛ до ИС блока – 20 м – движение без лыж по маркировке. От ЦС этапа до ЗХЛ – 45 м. – движение без лыж по маркировке.

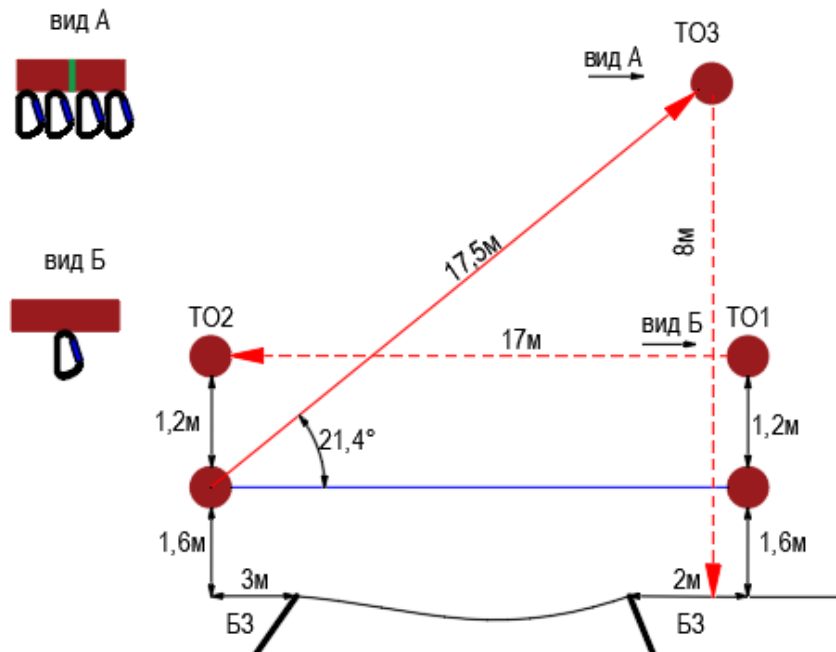
Блок этапов 4-5-6. Переправа по параллельным перилам –Подъем по наклонной навесной переправе – Спуск по перилам.

КВ = 12 мин.

Участники проходят блок этапов в следующем порядке:

- 1) Закрепляют перила этапа 4 на верхней опоре ТО2;
- 2) Переходят по коридору этапа на ИС этапа 4;
- 3) Организуют перила этапа 4.
- 4) Проходят этап 4 по условиям.
- 5) Восстанавливают перила этапа 5.
- 6) Проходят этапы 5,6 по условиям.

п. 1-2-5 допускается выполнять одновременно.



Этап 4. Переправа по параллельным перилам.	Этап 5. Подъем по наклонной навесной переправе	Этап 6. Спуск по перилам.
<p><u>Оборудование этапа:</u> ИС – БЗ, КЛ - начало ОЗ, ТО1 – горизонтальные опоры, 1 судейский карабин на верхней опоре, вспомогательные перила. Нижние судейские перила (слэक्лайн). ЦС – БЗ, КЛ - окончание ОЗ, ТО2 – горизонтальные опоры, вспомогательные перила. КОД - вдоль коридора этапа. <u>Действия:</u> Организация перил по п.7.6. Движение по п. 7.8. Снятие перил по п. 7.6.15(а). <u>Обратное движение:</u> по КОД.</p>	<p><u>Оборудование этапа:</u> ИС - БЗ. ТО2 – нижняя горизонтальная опора. КЛ - начало ОЗ. Судейские двойные перила для восстановления-исходное положение перил: веревка завязана с провисом на один штык без контрольного. ЦС - ОЗ. ТО3 - 4 судейских карабина. <u>Действия:</u> Восстановление перил по п.7.6.12. Движение участников по п.7.9, 7.9.4(а), 7.9.4.4. <u>Обратное движение:</u> По п.7.9, 7.9.4(в).</p>	<p><u>Оборудование этапа:</u> ИС - ОЗ, ТО3 – 4 судейских карабина ЦС - БЗ, КЛ - ОЗ. КОД - вдоль коридора этапа <u>Действия:</u> Организация перил по п.7.6. Движение участников по п.7.12. Снятие перил по п. 7.6.15. <u>Обратное движение:</u> В случае отсутствия возможности вернуться по своим перилам по п.7.11, 7.11.1(б), движение по КОД до ТО2, далее до ТО3 по п.7.9, 7.9.4.4.(допускается без сопровождения)</p>

Расстояние до блока этапов 7-8-9-10 – 1300 м.

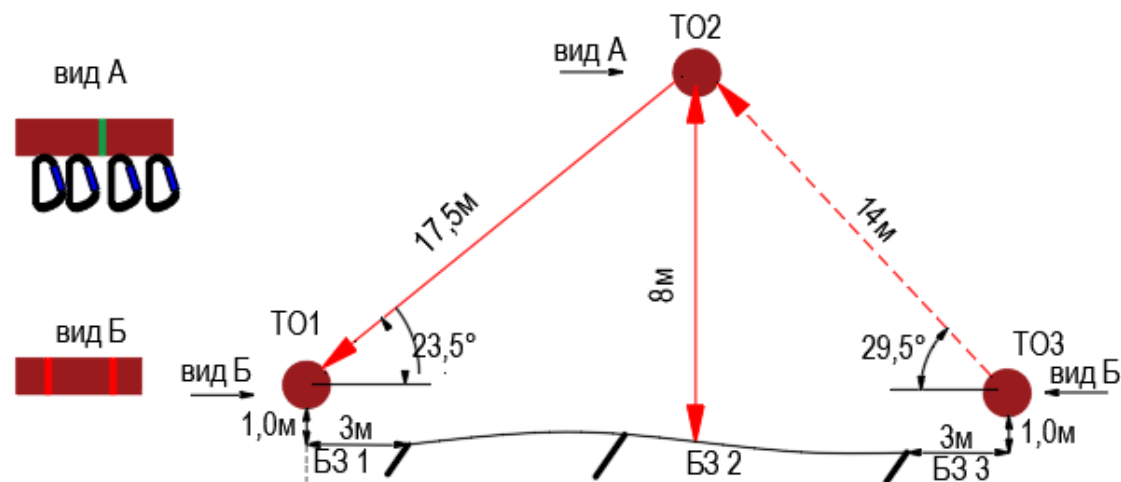
От ЗХЛ до ИС блока – 30 м – движение без лыж по маркировке. От ЦС блока до ЗХЛ – 40 м. – движение без лыж по маркировке.

Блок этапов 7-8-9-10. Подъем по перилам – Спуск по перилам – Подъем по наклонной навесной переправе- Спуск по наклонной навесной переправе. КВ = 12 мин.

Участники проходят блок этапов в следующем порядке:

- 1) Восстанавливают перила этапа 10;
- 2) Первый участник проходит этап 7;
- 3) Первый участник закрепляет на ТО2 перила этапа 9;
- 4) Второй участник переходит в БЗ2;
- 5) Первый участник проходит этап 8 по условиям;
- 6) Участники переходят по коридору этапа до ТО3;
- 7) Организуют перила этапа 9;
- 8) Проходят этапы 9,10 по условиям.

п.1,2,3,4 допускается выполнять одновременно.



Этап 7. Подъем по перилам

Этап 8. Спуск по перилам.

Этап 9. Подъем по наклонной навесной переправе.

Этап 10. Спуск по наклонной навесной переправе.

Оборудование этапа:

ИС – БЗ2, КЛ-границы ОЗ.
Судейские перила
ЦС - ОЗ, ТО2 - 4 судейских карабина.

Действия: Движение первого участника по п.7.10.

Обратное движение: по п.7.12 по ПОД.

Оборудование этапа:

ИС – ОЗ, ТО2 – 4 судейских карабина.

Судейские перила
ЦС – БЗ2, КЛ - границы ОЗ.

ПОД – судейские перила

Действия: движение по п.7.12

Обратное движение: по п.7.10 по ПОД.

Оборудование этапа:

ИС – БЗ3, ТО3 -горизонтальная опора. КЛ - начало ОЗ.

ЦС – ОЗ, ТО2 – 4 судейских карабина.

КОД - вдоль коридора этапа.

Действия: Организация перил по п.7.6., движение по п.7.9, 7.9.4.4., снятие перил по п.7.6.15(а,в,г).

Обратное движение: В случае отсутствия возможности вернуться по своим перилам по п.7.9, 7.9.4(в), движение по судейским перилам в БЗ1 по п. 7.9, 7.9.4(в), далее в БЗ3 по КОД.

Оборудование этапа:

ИС – ОЗ, ТО2 – 4 судейских карабина.

ЦС – БЗ3, КЛ - окончание ОЗ, ТО1 - горизонтальная опора.

КОД-вдоль коридора этапа.

Действия: движение по п.7.9, 7.9.4(в).

Обратное движение: по п.7.9, (допускается без сопровождения). При необходимости вернуться в БЗ1, движение по КОД.

Расстояние до финиша 800 м.

ФИНИШ