

# Чемпионат Уральского федерального округа по спортивному туризму (группа дисциплин: дистанции-пешеходные)

г. Березовский, м/н Шиловский,  
о/л «Зарница».

Дата проведения: 18 сентября 2021 г.

## Дистанция – пешеходная (спринт). 4 класс.

### Перечень, параметры, оборудование этапов и условия их прохождения.

Класс дистанции — 4 Длина дистанции — до 3000 м. Суммарный набор высоты- 25 м. Количество этапов – 11 Количество блоков - 4	Старт – согласно программе. Стартовый интервал – согласно стартовому протоколу. ОКВ - 120 мин.
---	--

- Соревнования проводятся в соответствии с Правилами вида спорта «Спортивный туризм». Раздела 3, части 7.
- Заполнение и сдача декларации на предстартовой проверке не проверяется
- По п. 6.2.8.а

### Старт.

*Расстояние до этапа 1 -*

**Этап 1. Переправа по бревну методом «горизонтальный маятник». КВ-6 мин.**

Длина этапа	Длина бревна
6 м	5 м

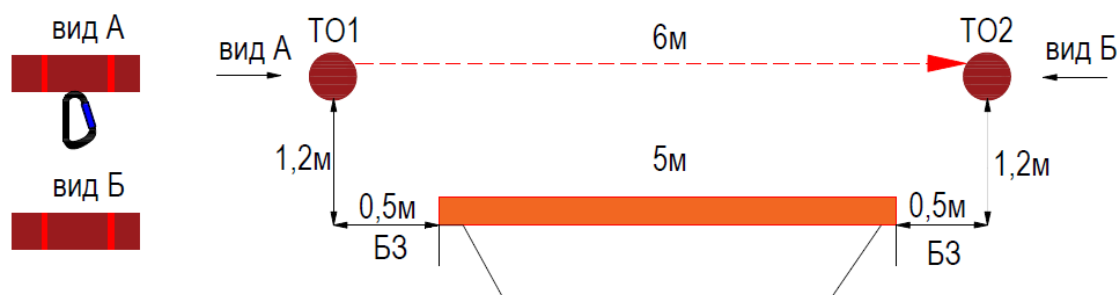
Оборудование этапа:

ИС - БЗ, ТО1 – 1 судейский карабин, КЛ-начало ОЗ.  
бревно

ЦС – БЗ, ТО2 - горизонтальная опора, КЛ-окончание опасной зоны.

Действия: Организация перил по п. 7.6. Движение участника ногами по бревну по п. 7.14. Снятие перил по п. 7.6.15.

Обратное движение: При невозможности вернуться по своим перилам по п.7.14., движение вдоль нитки этапа.



*Расстояние до блока этапов 2-3 -*

**БЛОК ЭТАПОВ 2-3. Подъем по перилам – Спуск по перилам. КВ-7мин.**

Блок этапов проходится в следующем порядке:

- 1) Участник проходит этап 2 по условиям.
- 2) Участник проходит этап 3 по условиям.

**Этап 2. Подъем по перилам**

Параметры этапа:

Длина этапа	Высота ТО1 над землей
8 м	8 м

Оборудование этапа:

ИС-БЗ

Судейские перила

ЦС-ОЗ, ТО1 - 3 судейских карабина.

ПОД-вертикальные судейские перила.

Действия: Движение участника по п.7.10.2.

Обратное движение: по судейским перилам по п. 7.10.3.

### Этап 3. Спуск по перилам

Параметры этапа:

Длина этапа	Высота ТО1 над землей
8 м	8 м

Оборудование этапа:

ИС-ОЗ, ТО1 - 3 судейских карабина.

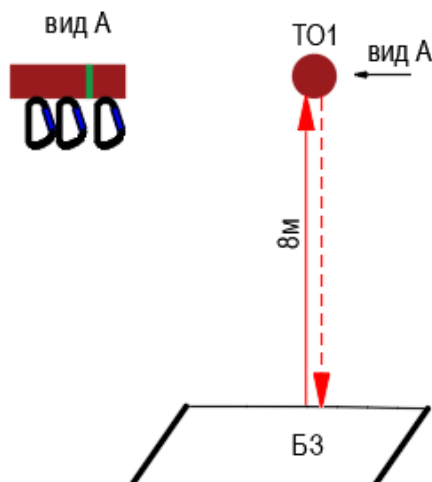
ЦС-БЗ

ПОД-вертикальные судейские перила

Действия: Организация перил по п.7.6, движение участника по п.7.10.3, снятие перил по п. 7.6.15 с

ЦС этапа.

Обратное движение: В случае отсутствия возможности вернуться по своим перилам по п.7.10.2–перила этапа 2 по п.7.10.2



**Расстояние до блока этапов 4-5-6 -**

**Блок этапов 4-5-6. Подъём по наклонной навесной переправе – Спуск по перилам – Переправа по параллельным перилам. КВ = 10 мин.**

Участник проходит блок этапов в следующем порядке:

- 1) Закрепляет перила этапа 6 на ТО1;
- 2) Переходит по нитке этапа до ТО2.
- 3) Организует перила этапа 6;
- 5) Проходит этап 4;
- 6) Проходит этап 5;
- 7) Проходит этап 6.

Разрешена организация перил этапа 6 после прохождения этапа 5.

### Этап 4. Подъём по наклонной навесной переправе.

Параметры этапа:

Длина этапа	Крутизна	Расстояние от ТО2 до ОЗ
17,5 м	23°	3 м

Оборудование этапа:

ИС - БЗ. ТО2 - горизонтальная опора. КЛ - начало ОЗ.

Судейские перила навесной переправы

ЦС - ОЗ. ТО3 - 3 судейских карабина.

Действия: Движение п.7.9, 7.9.4(а).

Обратное движение: по п.7.9 с дополнительной самостраховкой по п.7.9.4(б) по своим перилам.

### **Этап 5. Спуск по перилам.**

Параметры этапа:

Длина этапа	Крутизна
8 м	90°

Оборудование этапа:

ИС - ОЗ, ТОЗ – 3 судейских карабина

ЦС - БЗ, КЛ - окончание ОЗ.

Действия: Организация перил по п.7.6. Движение участника по п.7.10. Снятие перил по п. 7.6.15. возможно с ТО1, в движении по этапу 6, с ТО2.

Обратное движение: В случае отсутствия возможности вернуться по своим перилам по п.7.10, движение по нитке этапа до ТО2, далее до ТО3 по п.7.9., 7.9.4(а).

### **Этап 6. Переправа по параллельным перилам.**

Параметры этапа:

Длина этапа	Расстояние от ТО1 до ОЗ	Расстояние от ТО2 до ОЗ	Высота нижних горизонтальных опор над землёй	Расстояние между горизонтальными опорами
17 м	2,0 м	3,0 м	1,6 м	1,2 м

Оборудование этапа:

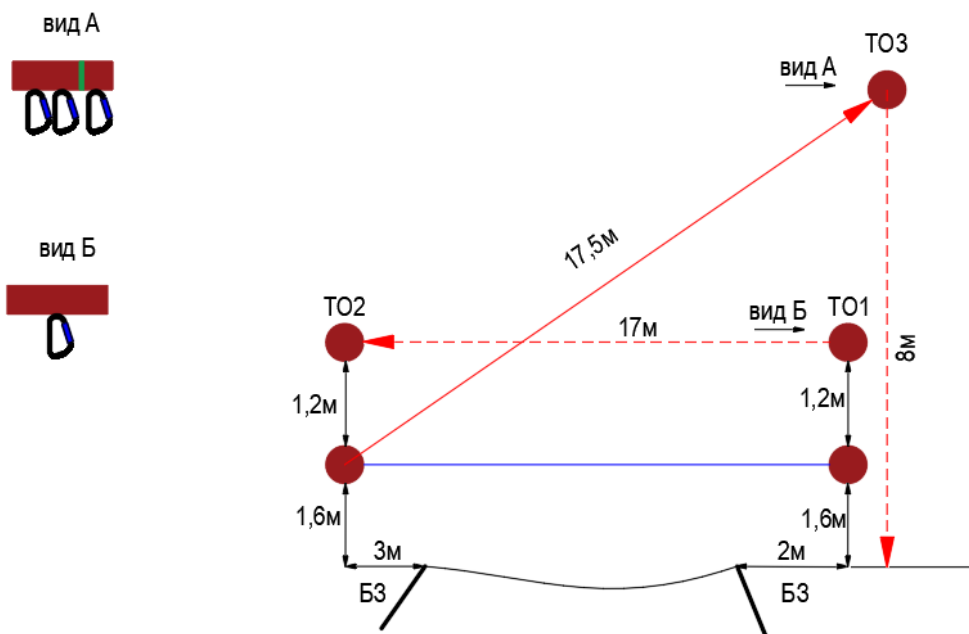
ИС – БЗ, ОЗ-КЛ, ТО1 – горизонтальные опоры, 1 судейский карабин на верхней опоре, вспомогательные перила.

Нижние судейские перила(лента).

ЦС – БЗ, ОЗ-КЛ, ТО2 – горизонтальные опоры, вспомогательные перила.

Действия: Организация перил по п.7.6. Движение по п. 7.8. Снятие перил по п. 7.6.15.

Обратное движение: В случае отсутствия возможности вернуться по своим перилам по п.7.8, движение до ТО1 по нитке этапа.



### **Расстояние до блока этапов 7-8-9-**

### **БЛОК ЭТАПОВ 7-8-9. Подъем по навесной переправе – Спуск по навесной переправе - Переправа методом «вертикальный маятник». КВ = 10 мин.**

Блок этапов проходится в следующем порядке:

1) Участник проходит этап 7 по условиям.

- 2) Участник проходит этап 8 по условиям.
- 3) Участник проходит этап 9 по условиям.

### Этап 7. Подъем по наклонной навесной переправе.

#### Параметры этапа:

Длина этапа	Крутизна	Расстояние от ТО1 до ОЗ	Высота ТО1 над землей	Высота ТО2 над землей
17,5 м	27°	3 м	1 м.	8 м

#### Оборудование этапа:

ИС - БЗ, ТО1 - горизонтальная опора, КЛ - начало ОЗ,  
 Судейские двойные перила для восстановления  
 ЦС - ОЗ, ТО2 - 3 судейских карабина.  
 ПОД-судейские перила навесной переправы.

Действия: Участник восстанавливает судейские перила по п. 7.6.12. Движение участника по судейским перилам к ТО2 по п.7.9, 7.9.4(а).

Обратное движение: ПОД по п.7.9, с дополнительной самостраховкой по п.7.9.4(б) к своим перилам.

### Этап 8. Спуск по наклонной навесной переправе.

#### Параметры этапа:

Длина этапа	Крутизна	Расстояние от ТО1 до ОЗ	Высота ТО1 над землей	Высота ТО2 над землей
17,5 м	27°	3 м	1 м	8 м

#### Оборудование этапа:

ИС – ОЗ, ТО2 – три судейских карабина  
 Судейские перила навесной переправы.  
 ЦС – БЗ, КЛ-окончание ОЗ.  
 ПОД-судейские перила навесной переправы.

Действия: Организация страховочных перил по п. 7.6, движение участника по п.7.9 с дополнительной самостраховкой по 7.9.4(б) по своим перилам, снятие перил не производится, перила используются на этапе 9.

Обратное движение: ПОД по п.7.94(а).

### Этап 9. Переправа методом «вертикальный маятник».

#### Параметры этапа:

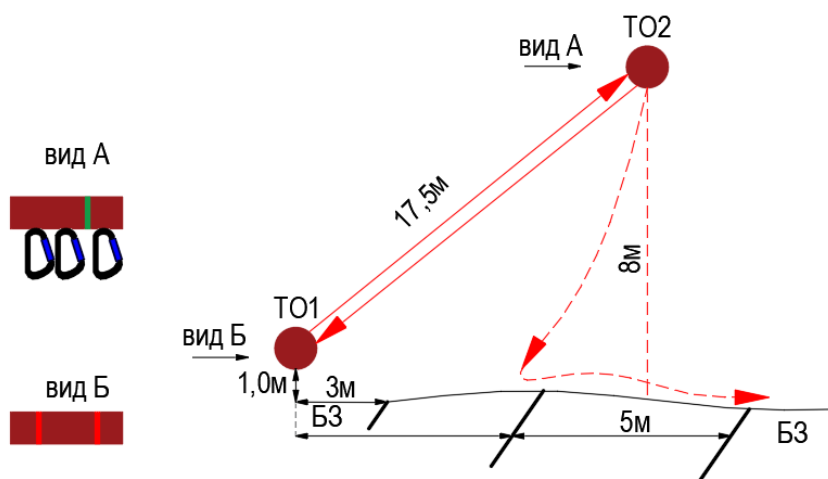
Длина этапа	Высота ТО2 над землей
5 м	8 м

#### Оборудование этапа:

ИС – БЗ, ОЗ-КЛ.  
 Перила, наведенные при прохождении этапа 8.  
 ЦС – БЗ, ОЗ-КЛ.

Действия: движение участника по п.7.15, снятие перил по п.7.6.15.

Обратное движение: КОД по нитке этапа, на ТО2 по условиям этапов 7, 8.



## Расстояние до блока этапов 10-11 -

### Блок этапов 10-11. Навесная переправа-Навесная переправа КВ-10 мин.

Участник проходит блок этапов в следующем порядке:

- 1) Закрепляет перила этапа 11 на ТО2;
- 2) Проходит этап 10.
- 3) Организует перила этапа 11 на ТО1;
- 5) Проходит этап 11;

#### Этап 10. Навесная переправа.

Параметры этапа:

Длина этапа	Расстояние от ТО1 до ОЗ	Расстояние от ТО2 до ОЗ
19 м	2 м.	2 м.

Оборудование этапа:

ИС - БЗ, ТО2 – горизонтальная опора, КЛ-начало ОЗ.

Судейские перила навесной переправы.

ЦС – БЗ. ТО1 - горизонтальная опора, КЛ-окончание опасной зоны.

ПОД-судейские перила навесной переправы

Действия: Движение по п.7.9.

Обратное движение: ПОД – судейские перила навесной переправы по п.7.9

#### Этап 11. Навесная переправа.

Параметры этапа:

Длина этапа	Расстояние от ТО1 до ОЗ	Расстояние от ТО2 до ОЗ
19 м	2 м.	2 м.

Оборудование этапа:

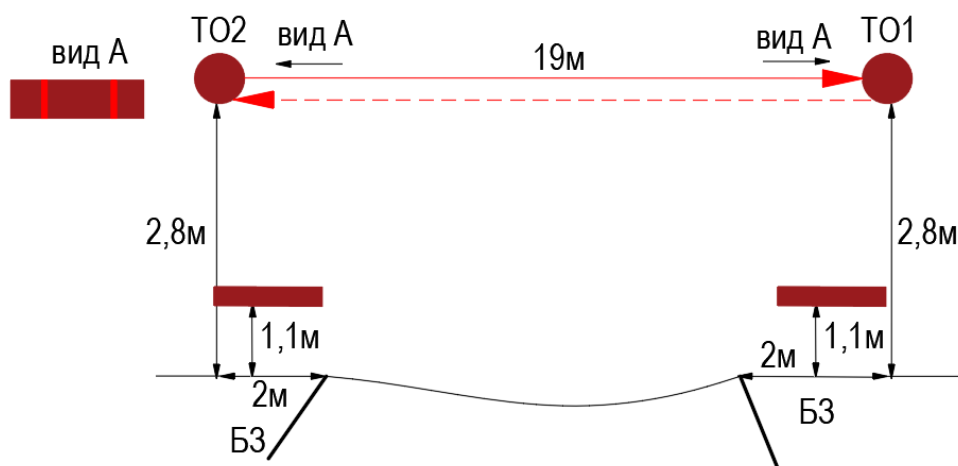
ИС - БЗ, ТО1 – горизонтальная опора, КЛ-начало ОЗ.

ЦС – БЗ, ТО2 - горизонтальная опора, КЛ-окончание опасной зоны

ПОД – судейские перила навесной переправы.

Действия: Организация перил по п. 7.6. Движение по п. 7.9. Снятие перил с ЦС по п. 7.6.15.

Обратное движение: При невозможности вернуться по своим перилам по п.7.9.- движение по ПОД по п.7.9.



Расстояние до финиша - м.

**ФИНИШ**