

Чемпионат Уральского федерального округа по спортивному туризму (группа дисциплин: дистанции-пешеходные)

г. Березовский, м/н Шиловский,
о/л «Зарница».

Дата проведения: 18 сентября 2021 г.

Дистанция – пешеходная-связка (короткая). 4 класс.

Перечень, параметры, оборудование этапов и условия их прохождения.

Класс дистанции — 4 Длина дистанции — до 3000 м. Суммарный набор высоты — 60 м. Количество этапов – 10 Количество блоков - 3	Старт – согласно программе. Стартовый интервал – согласно стартовому протоколу. ОКВ-120 мин.
--	--

- Соревнования проводятся в соответствии с Правилами вида спорта «Спортивный туризм»\, Раздела 3, части 7.
- Заполнение и сдача декларации на предстартовой проверке не проверяется
- По п. 6.2.8.а
- По п. 1.3.1.4 обеспечение участника ВКС не требуется.

Старт.

Расстояние до этапа 1 -

Этап 1. Переправа по бревну. КВ-6 мин.

Длина этапа	Длина бревна
6 м	5

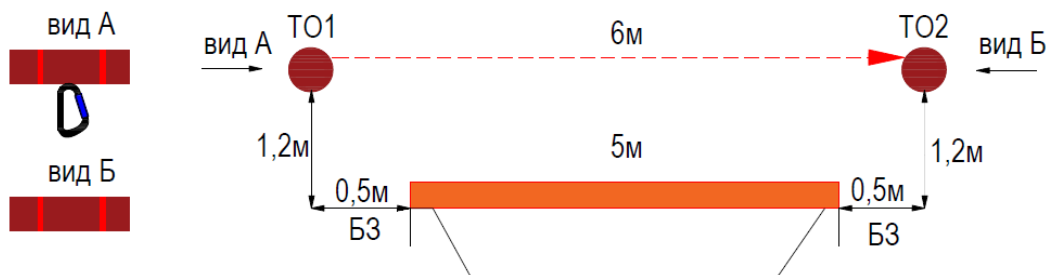
Оборудование этапа:

ИС - БЗ, ТО1 – 1 судейский карабин, КЛ-начало ОЗ.
бревно

ЦС – БЗ, ТО2 - горизонтальная опора, КЛ-окончание опасной зоны.

Действия: Движение первого участника по п.7.3. Организация перил по п. 7.6. Движение второго участника по п. 7.8. Снятие перил по п. 7.6.15.

Обратное движение: При невозможности вернуться по своим перилам по п.7.14., движение вдоль нитки этапа.



Расстояние до блока этапов 2-3 -

БЛОК ЭТАПОВ 2-3. Подъем по перилам – Спуск по перилам. КВ-8мин.

Блок этапов проходится в следующем порядке:

- 1) 1 участник проходит этапы 2-3 по условиям.
- 2) 2 участник проходит этапы 2-3 по условиям.

Этап 2. Подъем по перилам

Параметры этапа:

Длина этапа	Высота ТО1 над землей
8 м	8 м

Оборудование этапа:

ИС-БЗ

Судейские перила

ЦС-ОЗ, ТО1 -3 судейских карабина.

ПОД-вертикальные судейские перила.

Действия: Движение первого участника по п.7.10.2. Движение второго участника по п. 7.11

Обратное движение: по судейским перилам по п. 7.12.

Этап 3. Спуск по перилам

Параметры этапа:

Длина этапа	Высота ТО1 над землей
8 м	8 м

Оборудование этапа:

ИС-ОЗ, ТО1 - 3 судейских карабина.

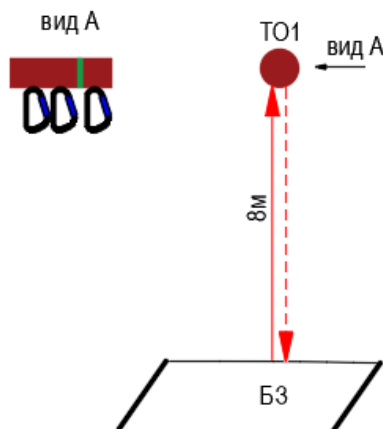
ЦС-БЗ

ПОД-вертикальные судейские перила

Действия: Организация перил по п.7.6, движение участников по п.7.12, снятие перил по п. 7.6.15 с

ЦС этапа.

Обратное движение: В случае отсутствия возможности вернуться по своим перилам по п.7.10 – перила этапа 2 по п.7.10.



Расстояние до блока этапов 4-5-6 -

БЛОК ЭТАПОВ 4-5-6. Подъём по наклонной навесной переправе – Спуск по перилам – Переправа по параллельным перилам. КВ = 10 мин.

Участники проходят блок этапов в следующем порядке:

- 1) Закрепляют перила этапа 6 на ТО1;
- 2) Переходят по нитке этапа до ТО2.
- 3) Организуют перила этапа 6;
- 5) Проходят этапы 4, 5 по условиям;
- 7) Проходят этап 6 по условиям.

Разрешена организация перил этапа 6 после прохождения этапа 5.

Запрещено движение по этапу 6 до прохождения этапа 4 всеми участниками.

Этап 4. Подъём по наклонной навесной переправе.

Параметры этапа:

Длина этапа	Крутизна	Расстояние от ТО2 до ОЗ
17,5 м	23°	3 м

Оборудование этапа:

ИС - БЗ. ТО2 - горизонтальная опора. КЛ - начало ОЗ.

Судейские перила навесной переправы

ЦС - ОЗ. ТО3 - 3 судейских карабина.

Действия: Движение п.7.9, 7.9.4.4.

Обратное движение: по п.7.9, п.7.9.4(в).

Этап 5. Спуск по перилам.

Параметры этапа:

Длина этапа	Крутизна
8 м	90°

Оборудование этапа:

ИС - ОЗ, ТОЗ – 3 судейских карабина

ЦС - БЗ, КЛ - окончание ОЗ.

Действия: Организация перил по п.7.6. Допускается использование перил этапа 6. Движение участников по п.7.12. Снятие перил по п. 7.6.15. возможно с ТО1, в движении по этапу 6, с ТО2.

Обратное движение: В случае отсутствия возможности вернуться по своим перилам по п.7.11, движение по нитке этапа до ТО2, далее до ТО3 по условиям этапа 4(допускается без сопровождения).

Этап 6. Переправа по параллельным перилам.

Параметры этапа:

Длина этапа	Расстояние от ТО1 до ОЗ	Расстояние от ТО2 до ОЗ	Высота нижних горизонтальных опор над землёй	Расстояние между горизонтальными опорами
17 м	2,0 м	3,0 м	1,6 м	1,2 м

Оборудование этапа:

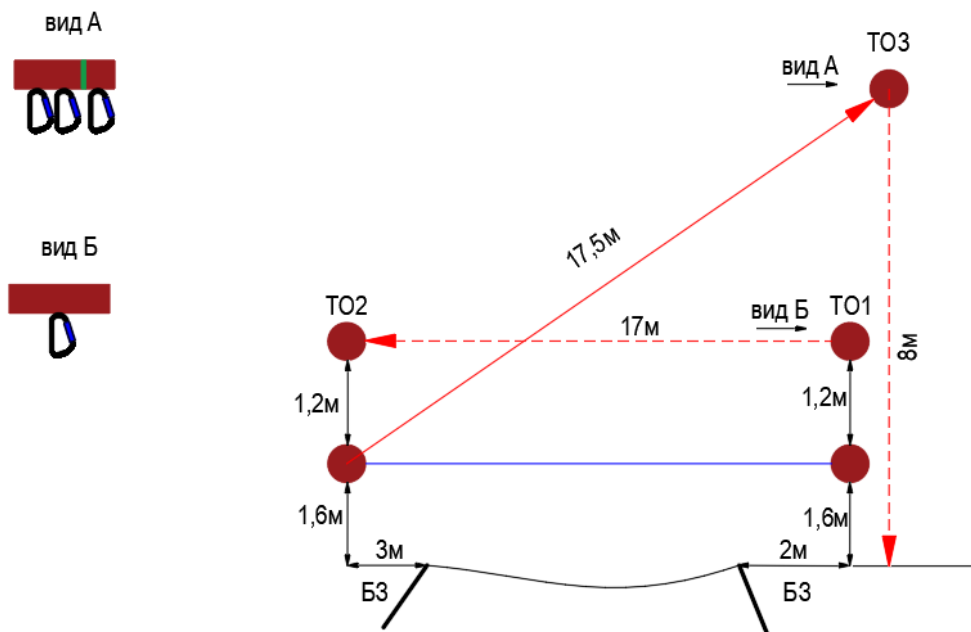
ИС – БЗ, ОЗ-КЛ, ТО1 – горизонтальные опоры, 1 судейский карабин на верхней опоре, вспомогательные перила.

Нижние судейские перила(лента).

ЦС – БЗ, ОЗ-КЛ, ТО2 – горизонтальные опоры, вспомогательные перила.

Действия: Организация перил по п.7.6. Движение по п. 7.8. Снятие перил по п. 7.6.15.

Обратное движение: В случае отсутствия возможности вернуться по своим перилам по п.7.8, движение до ТО1 по нитке этапа.



Расстояние до блока этапов 7-8-9-

БЛОК ЭТАПОВ 7-8-9. Подъем по навесной переправе – Спуск по перилам - Спуск по навесной переправе КВ = 10 мин.

Блок этапов проходится в следующем порядке:

- 1) Первый участник поднимается на ТО2 по восстановленным судейским перилам по п.7.9, 7.9.4.4.
- 2) Первый участник закрепляет перила этапа 9 на ТО2.
- 3) Первый участник спускается с ТО2 по условиям этапа 8 и переходит по земле к ТО 3.

- 4) Участники организуют навесную переправу (ТО2-ТО3) по условиям этапа 9.
 5) Второй участник проходит этапы 7 и 9 по условиям.

Этап 7. Подъем по наклонной навесной переправе.

Параметры этапа:

Длина этапа	Крутизна	Расстояние от ТО1 до ОЗ	Высота ТО1 над землей	Высота ТО2 над землей
17,5м	27°	3 м	1 м	8 м

Оборудование этапа:

ИС – БЗ, ТО1 – горизонтальная опора, КЛ – начало ОЗ.

Судейские перила для восстановления.

ЦС – ОЗ, ТО2 – 3 судейских карабина.

ПОД-судейские перила навесной переправы.

Действия: Восстановление судейских перил по п.7.6.12. Движение участников по п.7.9, 7.9.4.4.

Обратное движение: По п.7.9., 7.9.4.(в) по ПОД.

Этап 8. Спуск по перилам.

Параметры этапа:

Длина этапа	Крутизна
8 м	90°

Оборудование этапа:

ИС - ОЗ, ТО3 – 3 судейских карабина

Судейские перила

ЦС - БЗ.

ПОД-судейские вертикальные перила.

Действия: Движение участника по п.7.12.

Обратное движение: по ПОД по п.7.11.

Этап 9. Спуск по наклонной навесной переправе.

Параметры этапа:

Длина этапа	Крутизна	Расстояние от ТО3 до ОЗ	Высота ТО2 над землей	Высота ТО3 над землей
14 м	28°	3 м	8 м	1 м

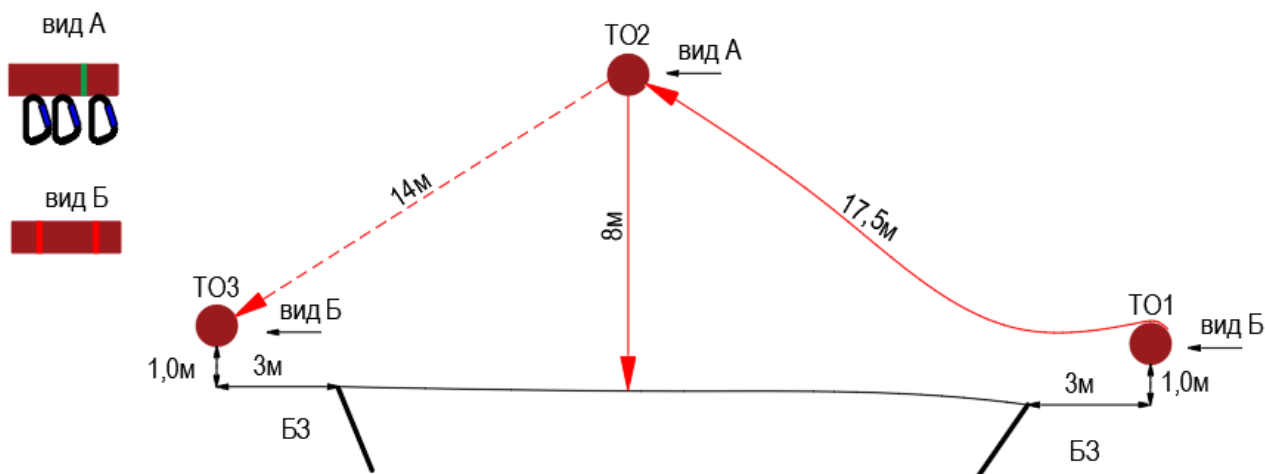
Оборудование этапа:

ИС – ОЗ. ТО2 – 3 судейских карабина

ЦС – БЗ. ОЗ-КЛ. ТО3 – горизонтальная опора.

Действия: Движение первого участника от БЗ ЦС этапа 8 до ТО3 не регламентируется. Организация перил по п.7.6. Движение второго участника по п.7.9., 7.9.4(в). Снятие перил по 7.6.15.

Обратное движение: в случае отсутствия возможности вернуться по своим перилам по п.7.9, 7.9.4.4, движение осуществляется по земле вдоль нитки этапа до перил на ТО2, далее по п. 7.10 по судейским перилам.



Расстояние до этапа 10 –

Этап 10. Навесная переправа. КВ-10мин.

Участники проходят этап в следующем порядке:

- 1) Первый участник переправляется к ТО2 по судейским перилам;
- 3) Организуют перила навесной переправы ТО1-ТО2;
- 5) Второй участник проходит этап по организованным перилам.

Параметры этапа:

Длина этапа	Расстояние от ТО1 до ОЗ	Расстояние от ТО2 до ОЗ
19 м	2 м.	2 м.

Оборудование этапа:

ИС - БЗ, ТО2 – горизонтальная опора, КЛ-начало ОЗ.

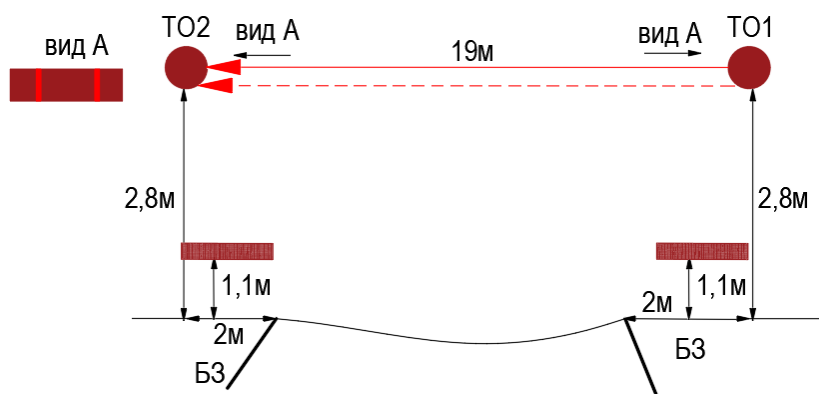
Судейские перила навесной переправы для первого участника.

ЦС – БЗ. ТО1 - горизонтальная опора, КЛ-окончание опасной зоны.

ПОД-судейские перила навесной переправы

Действия: Организация перил по п.7.6. Движение по п.7.9. Снятие перил с ЦС по п. 7.6.15.

Обратное движение: При невозможности вернуться по своим перилам по п.7.9.- движение по ПОД по п.7.9.



Расстояние до финиша - м.

ФИНИШ