

Областные соревнования среди мужчин/женщин
Областные соревнования среди юношей/девушек
(дисциплина: дистанция-пешеходная-связка)
«Уральская гряда»

г.Березовский, м/н Шиловский,
о/л«Зарница»

Дата проведения: 23-24 сентября 2023 г.

Дистанция – пешеходная - связка (длинная). 2 класс.

Класс дистанции: 2

Количество технических этапов: 5.

Длина дистанции, кол-во КП указаны в схеме дистанции.

ОКВ: 160 минут

- Соревнования проводятся в соответствии с Правилами вида спорта «Спортивный туризм», раздела 3, части 7. Далее пункты Правил, указанные в условиях этапа.
- По п. 1.5.7 заполнение декларации не требуется.
- По п. 6.2.8(б).
- По п. 1.3.6. допускается перемещение участника по КОД и/или ПОД как в сторону ИС, так и в сторону ЦС этапа, при этом участники, начавшие движение по ПОД в ОЗ этапа или начавшие движение по КОД, обязаны достичь ИС данного этапа.
- По п. 1.6.8 вход в РЗ осуществляется после обязательного сбора всех участников в квадрате перед РЗ этапа(блока этапов).
- По п. 1.3.11 все карабины, представленные в качестве ТО – неразъемные.
- На соревнованиях применяется система электронной отметки SFR

Порядок работы с отметкой на дистанции:

	Станция отметки	Место расположения	Расстояние от станции до чипа, при котором происходит отметка	Примечание
СТАРТ	контактная станция	на линии старта	контактно	Участники должны отметить самостоятельно после третьего звукового сигнала стартовых часов
ПРОХОЖДЕНИЕ ЭТАПА	контактная станция	на входе в рабочую зону этапа	контактно	Участник должен отметить самостоятельно
СНЯТИЕ С ЭТАПА	контактная станция «СНЯТИЕ»	у судьи на выходе из рабочей зоны этапа	контактно	Участник должен отметить самостоятельно
ФИНИШ	контактная станция	на линии финиша	контактно	Участник должен отметить самостоятельно

Крепление контактного ЧИПа рекомендуется на ЛЕВОМ предплечье.

Перечень, параметры, оборудование этапов и условия их прохождения

Старт.

Этап 1. Навесная переправа. КВ = 9 мин.

Оборудование этапа:

ИС – БЗ, ТО1 – горизонтальная опора, КЛ – начало ОЗ.

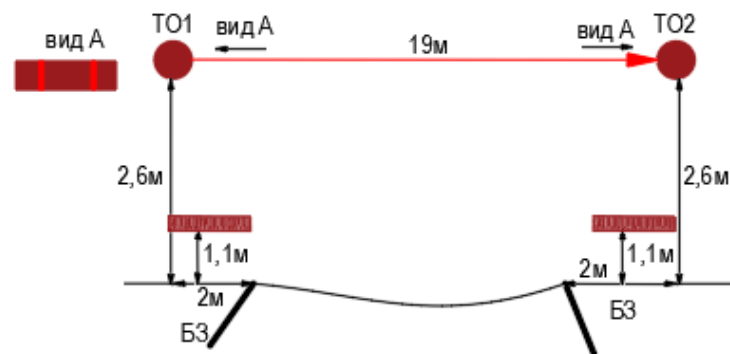
Судейские перила навесной переправы.

ЦС – БЗ, ТО2 – горизонтальная опора, КЛ – окончание ОЗ.

ПОД - судейские перила навесной переправы.

Действия: Движение по п.7.9.

Обратное движение: по п.7.9 по ПОД.



Этап 2. Переправа методом «вертикальный маятник». КВ = 8 мин.

Оборудование этапа:

ИС – БЗ, КЛ – начало ОЗ.

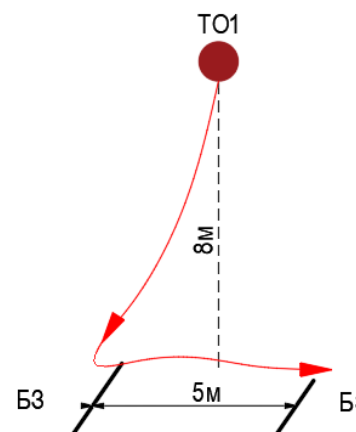
Судейские перила

ЦС – БЗ, КЛ – окончание ОЗ.

КОД - вдоль нитки этапа.

Действия: движение участников по п.7.15.

Обратное движение: по КОД.



Этап 5. Спуск по склону. КВ-9 мин.

Оборудование этапа:

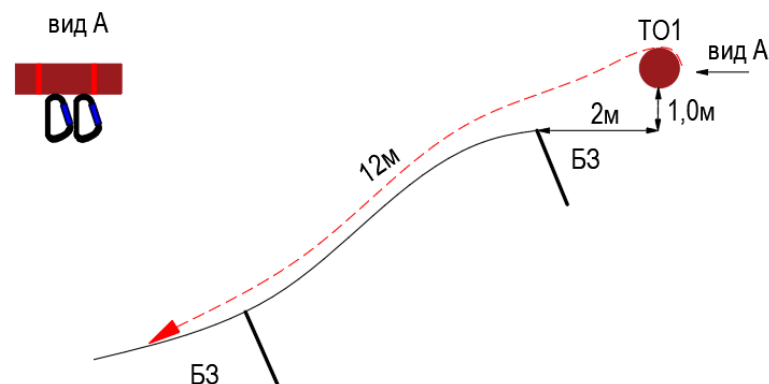
ИС – БЗ, ТО1 – 2 судейских карабина, КЛ – начало ОЗ.

ЦС – БЗ, КЛ – окончание ОЗ.

ПОД – судейские перила по коридору этапа.

Действия: Организация перил по п. 7.6. Движение по п.7.10. Снятие перил по п. 7.6.15.

Обратное движение: При невозможности вернуться по своим перилам по п.7.10 - по ПОД по п. 7.10.



Этап 4. Переправа по параллельным перилам. КВ = 9 мин.

Оборудование этапа:

ИС – БЗ, ТО1 – горизонтальные опоры, вспомогательные перила, КЛ – начало ОЗ.

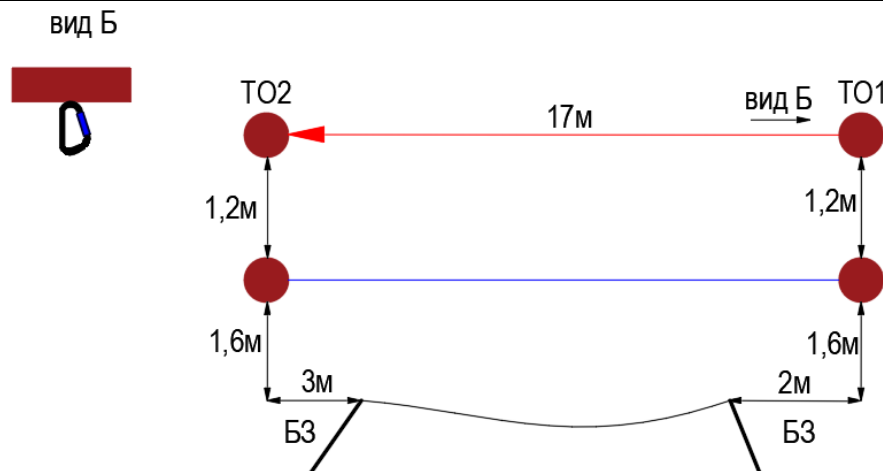
Нижние судейские перила (слэклийн), верхние судейские перила.

ЦС – БЗ, ТО2 – горизонтальные опоры, вспомогательные перила, КЛ – окончание ОЗ.

КОД – вдоль нитки этапа.

Действия: Движение по п. 7.8.

Обратное движение: по КОД.



Этап 5. Переправа по бревну. КВ = 9 мин.

Оборудование этапа:

ИС – БЗ, ТО1 – горизонтальная опора, 1 судейский карабин, КЛ – начало ОЗ.

Бревно.

ЦС – БЗ, ТО2 – горизонтальная опора, КЛ – окончание ОЗ.

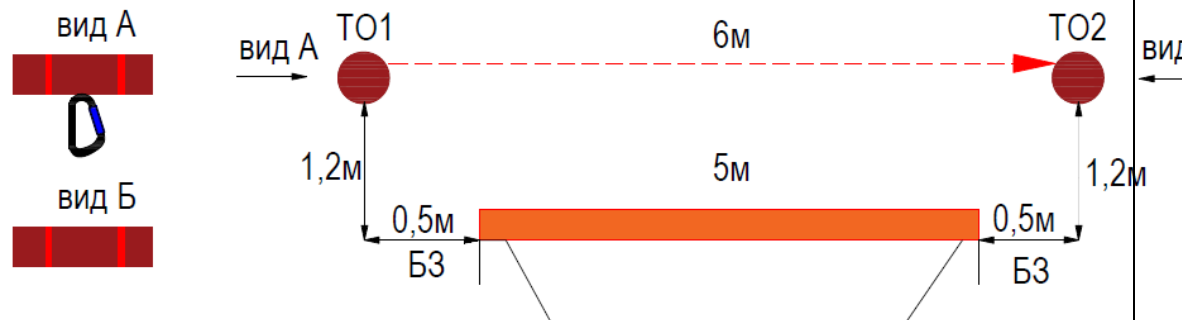
КОД - вдоль нитки этапа.

Действия: Движение первого участника ногами по бревну по п.7.3.

Организация перил по п. 7.6. Движение второго участника по п.7.8.

Снятие перил по п. 7.6.15.

Обратное движение: по КОД.



Расстояние до финиша – 55 м.

ФИНИШ

Первенство Уральского федерального округа по спортивному туризму среди юниоров/юниорок (дисциплина: дистанция-пешеходная-связка) «Уральская гряда»

г.Березовский, м/н Шиловский,
о/л«Зарница»

Дата проведения: 21-25 сентября 2023 г.

Дистанция – пешеходная - связка (длинная). 3 класс.

Класс дистанции: 3

Количество технических этапов: 7.

Длина дистанции, кол-во КП указаны в схеме дистанции.

ОКВ: 120 минут

- Соревнования проводятся в соответствии с Правилами вида спорта «Спортивный туризм», раздела 3, части 7. Далее пункт Правил, указанный в условиях этапа.
- По п. 1.5.7 заполнение декларации не требуется.
- По п. 6.2.9.
- По п. 1.3.6. допускается перемещение участника по КОД и/или ПОД как в сторону ИС, так и в сторону ЦС этапа, при этом участники, начавшие движение по ПОД в ОЗ этапа или начавшие движение по КОД, обязаны достичь ИС данного этапа.
- По п. 1.6.8 вход в РЗ осуществляется после обязательного сбора всех участников в квадрате перед РЗ этапа(блока этапов).
- По п. 1.3.11 все карабины, представленные в качестве ТО – неразъемные.
- По п.1.3.1.4 обеспечение участника ВКС не требуется.
- На соревнованиях применяется система электронной отметки SFR

Порядок работы с отметкой на дистанции:

	Станция отметки	Место расположения	Расстояние от станции до чипа, при котором происходит отметка	Примечание
СТАРТ	контактная станция	на линии старта	контактно	Участники должны отметить себя самостоятельно после третьего звукового сигнала стартовых часов
ПРОХОЖДЕНИЕ ЭТАПА	контактная станция	на входе в рабочую зону этапа	контактно	Участник должен отметить себя самостоятельно
СНЯТИЕ С ЭТАПА	контактная станция «СНЯТИЕ»	у судьи на выходе из рабочей зоны этапа	контактно	Участник должен отметить себя самостоятельно
ФИНИШ	контактная станция	на линии финиша	контактно	Участник должен отметить себя самостоятельно

Крепление контактного ЧИПа рекомендуется на ЛЕВОМ предплечье.

Перечень, параметры, оборудование этапов и условия их прохождения

Старт.

Этап 1. Навесная переправа. КВ = 6 мин.

Оборудование этапа:

ИС - БЗ, ТО1 – горизонтальная опора, КЛ-начало ОЗ.

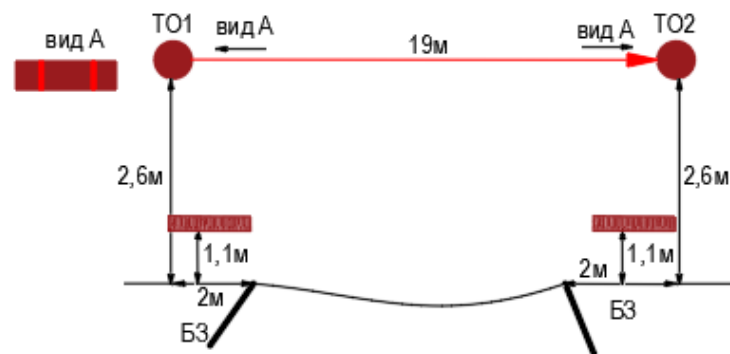
Судейские двойные перила для восстановления-исходное положение перил: веревка завязана с провисом на один штык без контрольного.

ЦС – БЗ, ТО2 - горизонтальная опора, КЛ-окончание ОЗ.

ПОД - судейские перила навесной переправы.

Действия: Восстановление перил по п. 7.6.12. Движение участников по п.7.9.

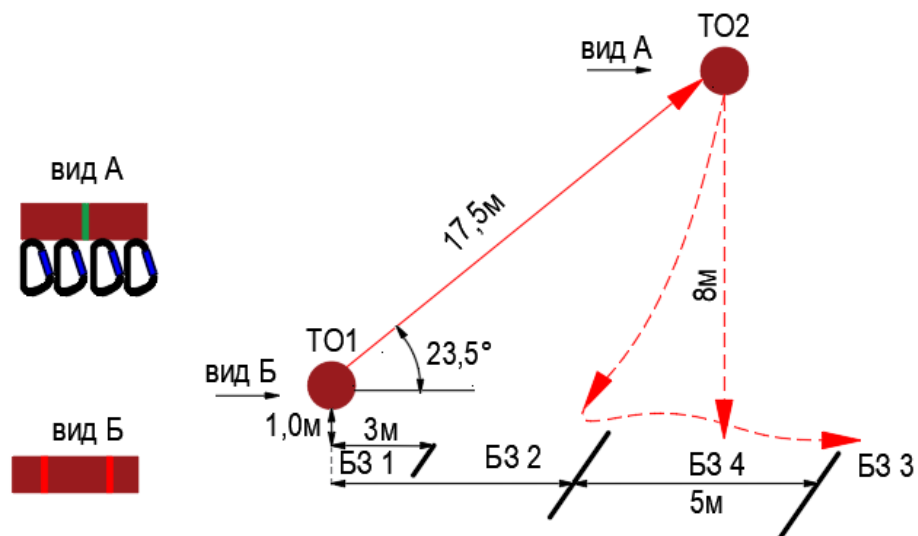
Обратное движение: по п.7.9 по ПОД.



БЛОК ЭТАПОВ 2-3-4. Подъем по наклонной навесной переправе – Спуск по перилам - Переправа методом «вертикальный маятник». КВ = 12 мин.

Участники проходят блок этапов в следующем порядке:

- 1) Восстанавливают перила этапа 2;
- 2) Первый участник проходит этапы 2, 3;
- 3) Второй участник проходит этапы 2, 3
- 4) Участники переходят из БЗ4 в БЗ2.
- 5) Проходят этап 4.



Этап 2. Подъем по наклонной навесной

Этап 3. Спуск по перилам

Этап 4. Переправа методом «вертикальный

переправе.		маятник
<p><u>Оборудование этапа:</u> ИС – БЗ1, ТО1 - горизонтальная опора, КЛ - начало ОЗ, Судейские двойные перила для восстановления исходного положения перил: веревка завязана с провисом на один штык без контрольного. ЦС - ОЗ, ТО2 - 4 судейских карабина. ПОД - судейские перила навесной переправы.</p> <p><u>Действия:</u> Восстановление судейских перил по п.7.6.12. Движение по п.7.9, 7.9.4.4. <u>Обратное движение:</u> по п.7.9, 7.9.4(в) по ПОД.</p>	<p><u>Оборудование этапа:</u> ИС – ОЗ, ТО2 – 4 судейских карабина. ЦС – БЗ4. КОД-вдоль нитки этапа.</p> <p><u>Действия:</u> организация перил по п. 7.6, движение по п.7.12, снятие перил не производится, перила используются на этапе 4.</p> <p><u>Обратное движение:</u> В случае отсутствия возможности вернуться по своим перилам по п.7.11, 7.11.1(б), движение по КОД до ТО1, далее до ТО2 по п.7.9, 7.9.4(а) (допускается без сопровождения).</p>	<p><u>Оборудование этапа:</u> ИС – БЗ2, КЛ-начало ОЗ. Перила, наведенные при прохождении этапа 3. ЦС – БЗ3, КЛ-окончание ОЗ. КОД - вдоль нитки этапа.</p> <p><u>Действия:</u> движение участников по п.7.15, 7.15.2(а), снятие перил по п.7.6.15.</p> <p><u>Обратное движение:</u> движение по КОД, при необходимости вернуться на ТО2, движение по КОД до ТО1, далее по п.7.9, 7.9.4(а) (допускается без сопровождения).</p>

Этап 5. Спуск по склону. КВ-9 мин.

Оборудование этапа:

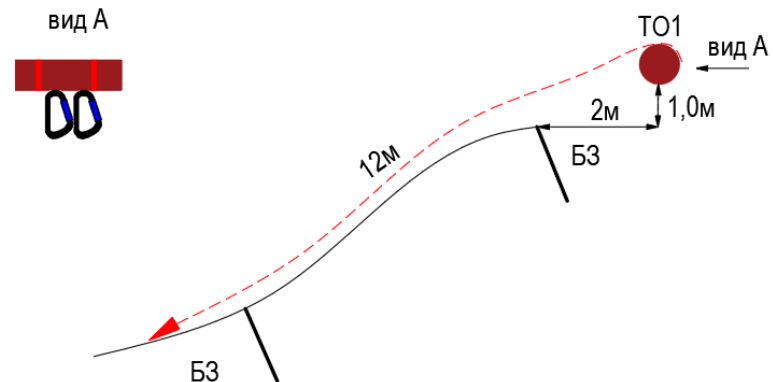
ИС – БЗ, ТО1 – 2 судейских карабина, КЛ – начало ОЗ.

ЦС – БЗ, КЛ – окончание ОЗ.

ПОД – судейские перила по коридору этапа.

Действия: Организация перил по п. 7.6. Движение по п.7.12. Снятие перил по п. 7.6.15.

Обратное движение: При невозможности вернуться по своим перилам по п.7.11, п.7.11.1(б) - по ПОД по п. 7.10.



Этап 6. Переправа по параллельным перилам. КВ = 10 мин.

Оборудование этапа:

ИС – БЗ, ТО1 – горизонтальные опоры, 1 судейский карабин на верхней опоре, вспомогательные перила, КЛ-начало ОЗ.

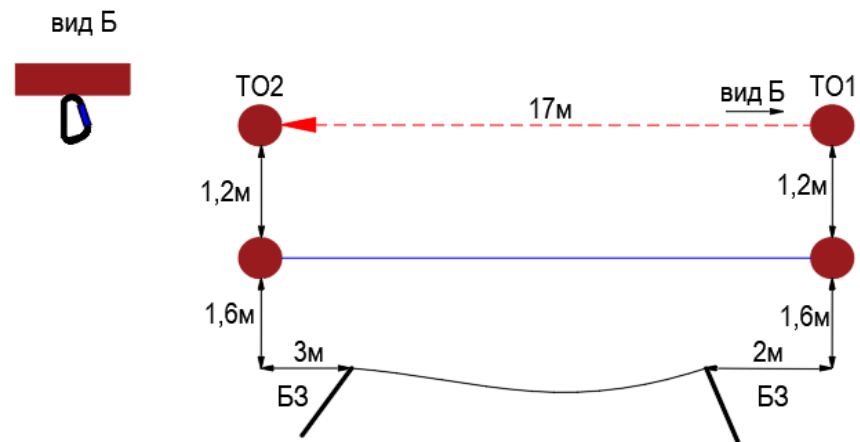
Нижние судейские перила (слэक्лайн).

ЦС – БЗ, ТО2 – горизонтальные опоры, вспомогательные перила, КЛ - окончание ОЗ.

КОД - вдоль нитки этапа.

Действия: Участники закрепляют перила на верхней опоре ТО2. Переходят до ТО1 вдоль нитки этапа (движение не регламентируется). Организация перил по п.7.6. Движение по п. 7.8. Снятие перил по п.7.6.15.

Обратное движение: В случае отсутствия возможности вернуться по своим перилам по п.7.8, движение до ТО1 по КОД.



Этап 7. Переправа по бревну. КВ = 6 мин.

Оборудование этапа:

ИС - БЗ, ТО1 – горизонтальная опора, КЛ - начало ОЗ.

ЦС – БЗ, ТО2 – горизонтальная опора, КЛ - окончание ОЗ.

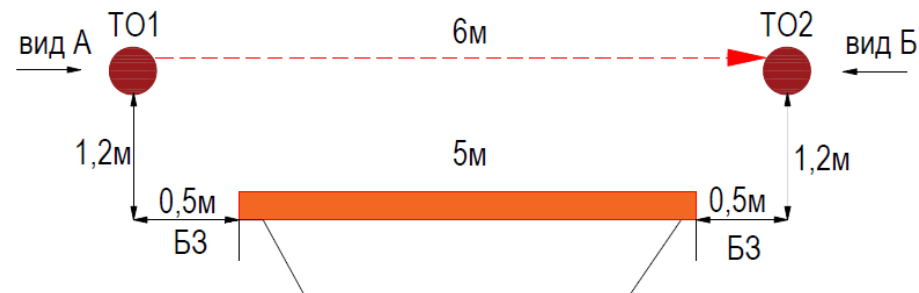
КОД - вдоль нитки этапа.

Действия: Движение первого участника ногами по бревну по п.7.3.

Организация перил по п. 7.6. Движение второго участника по п.7.8.

Снятие перил по п. 7.6.15.

Обратное движение: по КОД.



ФИНИШ

Чемпионат Уральского федерального округа по спортивному туризму среди мужчин/женщин
Первенство Уральского федерального округа по спортивному туризму среди юниоров/юниорок
(дисциплина: дистанция-пешеходная-связка)

«Уральская гряда»

г.Березовский, м/н Шиловский,
о/л«Зарница»

Дата проведения: 21-25 сентября 2023 г.

Дистанция – пешеходная - связка (длинная). 4 класс.

Класс дистанции: 4

Количество технических этапов:10.

Длина дистанции, кол-во КП указаны в схеме дистанции.

ОКВ: 160 минут

- Соревнования проводятся в соответствии с Правилами вида спорта «Спортивный туризм», раздела 3, части 7. Далее пункт Правил, указанный в условиях этапа.
- По п. 1.5.7 заполнение декларации не требуется.
- По п. 6.2.9.
- По п. 1.3.6. допускается перемещение участника по КОД и/или ПОД как в сторону ИС, так и в сторону ЦС этапа, при этом участники, начавшие движение по ПОД в ОЗ этапа или начавшие движение по КОД, обязаны достичь ИС данного этапа.
- По п. 1.6.8 вход в РЗ осуществляется после обязательного сбора всех участников в квадрате перед РЗ этапа(блока этапов).
- По п. 1.3.11 все карабины, представленные в качестве ТО – неразъемные.
- По п.1.3.1.4 обеспечение участника ВКС не требуется.
- На соревнованиях применяется система электронной отметки SFR

Порядок работы с отметкой на дистанции:

	Станция отметки	Место расположения	Расстояние от станции до чипа, при котором происходит отметка	Примечание
СТАРТ	контактная станция	на линии старта	контактно	Участники должны отметить самостоятельно после третьего звукового сигнала стартовых часов
ПРОХОЖДЕНИЕ ЭТАПА	контактная станция	на входе в рабочую зону этапа	контактно	Участник должен отметить самостоятельно
СНЯТИЕ С ЭТАПА	контактная станция «СНЯТИЕ»	у судьи на выходе из рабочей зоны этапа	контактно	Участник должен отметить самостоятельно
ФИНИШ	контактная станция	на линии финиша	контактно	Участник должен отметить самостоятельно

Крепление контактного ЧИПа рекомендуется на ЛЕВОМ предплечье.

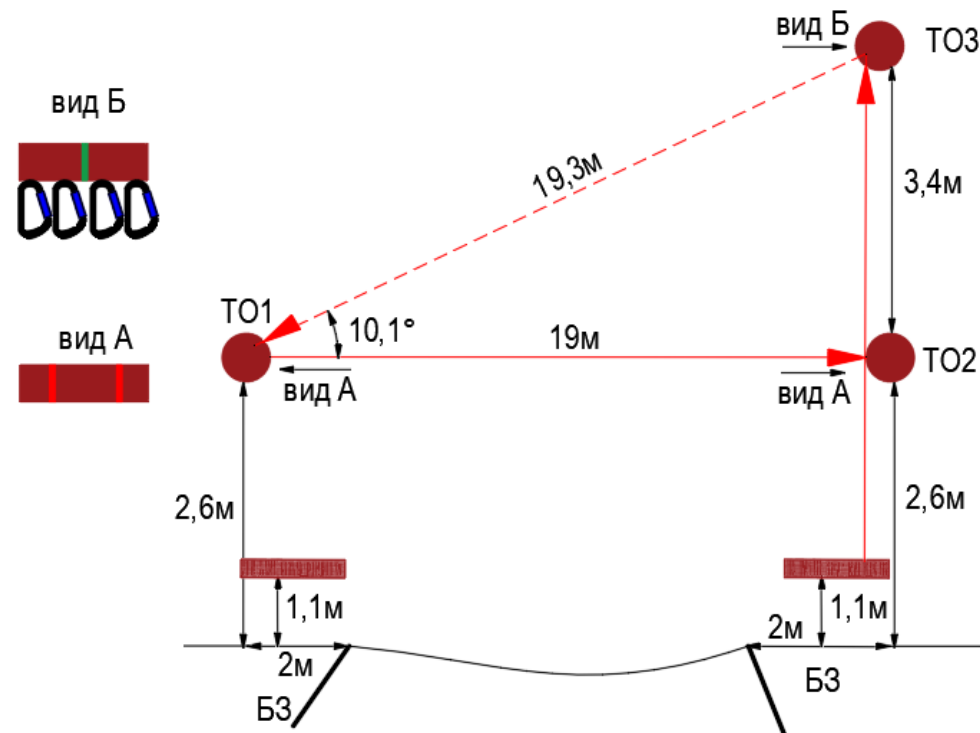
Перечень, параметры, оборудование этапов и условия их прохождения.

Старт.

Блок этапов 1-2-3. Навесная переправа – Подъем по перилам – Навесная переправа. КВ = 12 мин.

Участники проходят блок этапов в следующем порядке:

- 1) Закрепляют перила этапа 3 на ТО1;
- 2) Восстанавливают перила этапа 1 на ТО1;
- 3) Проходят этап 1;
- 4) Первый участник проходит этап 2;
- 5) Первый участник организует перила этапа 3 на ТО3.
- 6) Первый участник проходит этап 3.
- 7) Второй участник проходит этапы 2, 3.



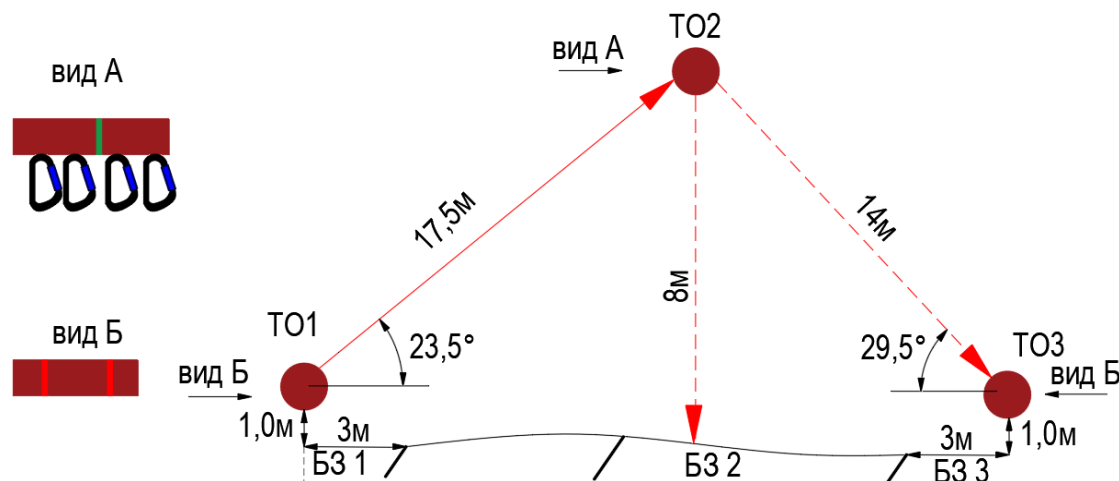
Этап 1. Навесная переправа	Этап 2. Подъем по перилам.	Этап 3. Навесная переправа..
<p><u>Оборудование этапа:</u> ИС - БЗ. ТО1 - горизонтальная опора. КЛ - начало ОЗ. Судейские двойные перила для восстановления-исходное положение перил: веревка завязана с провисом на один штык без контрольного. ЦС - БЗ. ТО2 – горизонтальная опора. КЛ-окончание ОЗ. ПОД - судейские перила навесной переправы. <u>Действия:</u> Восстановление перил по п.7.6.12. Движение по п.7.9. <u>Обратное движение:</u> По п.7.9 по ПОД.</p>	<p><u>Оборудование этапа:</u> ИС - БЗ, ТО2 – горизонтальная опора. Судейские перила ЦС - ОЗ, ТО3 - 4 судейских карабина. ПОД – судейские перила. <u>Действия:</u> Движение первого участника по п.7.10., движение второго участника по п.7.11, 7.11.1(б). <u>Обратное движение:</u> по п.7.12 по ПОД.</p>	<p><u>Оборудование этапа:</u> ИС – ОЗ, ТО3 - 4 судейских карабина. ЦС – БЗ, ТО1 – горизонтальная опора, КЛ - окончание ОЗ. ПОД – перила этапов 2 и 3. <u>Действия:</u> Организация перил по п.7.6. Движение по п.7.9. Снятие перил по п.7.6.15. <u>Обратное движение:</u> В случае отсутствия возможности вернуться по своим перилам по п.7.9, движение до ТО3 по ПОД условиям этапов 1, 2.</p>

Блок этапов 4-5-6. Подъем по наклонной навесной переправе – Спуск по перилам – Спуск по наклонной навесной переправе. КВ = 12 мин.

Участники проходят блок этапов в следующем порядке:

- 1) Восстанавливают перила этапа 4;
- 2) Первый участник проходит этап 4;
- 3) Первый участник закрепляет на ТО2 перила этапов 5, 6;
- 4) Первый участник проходит этап 5;
- 5) Первый участник переходит вдоль нитки этапа до ТО3;
- 6) Первый участник организует перила этапа 6, второй участник проходит этапы 4, 6.

Этап 4 проходят оба участника, этапы 5,6-два разных участника.



Этап 4. Подъем по наклонной навесной переправе.

Оборудование этапа:

ИС – БЗ1, ТО1 - горизонтальная опора, КЛ - начало ОЗ,
Судейские двойные перила для восстановления-исходное положение перил: веревка завязана с провисом на один штык без контрольного.

ЦС - ОЗ, ТО2 - 4 судейских карабина.

ПОД - судейские перила навесной переправы.

Действия: Восстановление судейских перил по п.7.6.12. Движение по п.7.9, 7.9.4.4.

Обратное движение: по п.7.9, 7.9.4(в) по ПОД.

Этап 5. Спуск по перилам.

Оборудование этапа:

ИС – ОЗ, ТО2 – 4 судейских карабина.

ЦС – БЗ2, КЛ - границы ОЗ.

КОД - вдоль нитки этапа.

Действия: организация перил по п. 7.6, движение по п.7.12, снятие перил допускается не производить, либо осуществляется по п.7.6.15. Разрешено использование данных перил на этапе 6.

Обратное движение: В случае отсутствия возможности вернуться по своим перилам по п.7.11, 7.11.1(б), движение по КОД до ТО1, далее до ТО2 по п.7.9, 7.9.4(а) (допускается без сопровождения).

Этап 6. Спуск по наклонной навесной переправе.

Оборудование этапа:

ИС – ОЗ, ТО2 – 4 судейских карабина.

ЦС – БЗ3, ТО3 - горизонтальная опора, КЛ - окончание ОЗ.

КОД - вдоль нитки этапа.

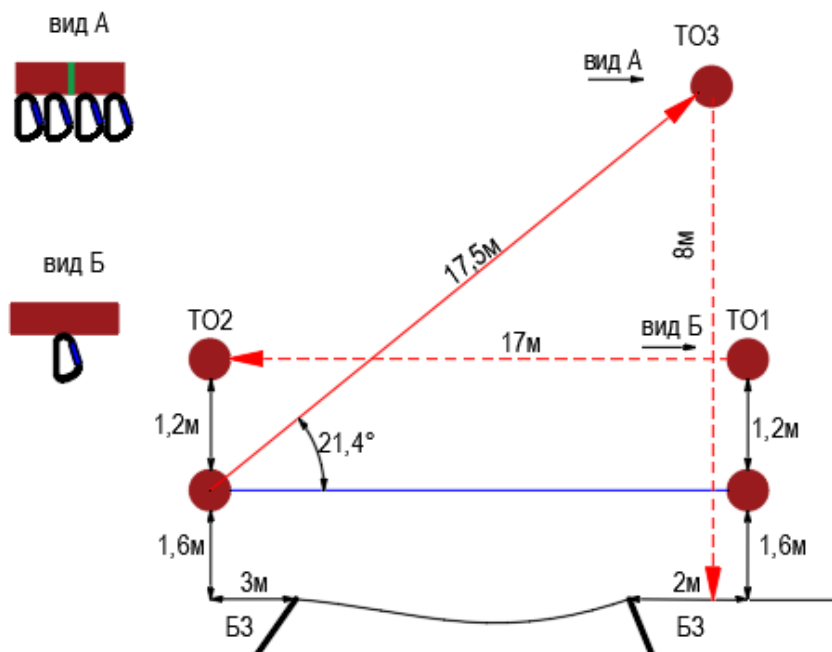
Действия: Организация перил по п. 7.6. Движение по п.7.9, 7.9.4(в), снятие перил по п.7.6.15.

Обратное движение: В случае отсутствия возможности вернуться по своим перилам по п.7.9, 7.9.4.4, движение по КОД до ТО1, далее до ТО2 по п.7.9, 7.9.4(а) (допускается без сопровождения).

Блок этапов 7-8-9. Подъём по наклонной навесной переправе – Спуск по перилам – Переправа по параллельным перилам. КВ = 12 мин.

Участники проходят блок этапов в следующем порядке:

- 1) Закрепляют перила этапа 9 на верхней опоре ТО2;
- 2) Восстанавливают перила этапа 7 на нижней опоре ТО2;
- 3) Первый участник проходит этапы 7, 8;
- 4) Организация перил этапа 9, второй участник проходит этапы 7, 8;
- 5) Проходят этап 9.



Этап 7. Подъем по наклонной навесной переправе	Этап 8. Спуск по перилам.	Этап 9. Переправа по параллельным перилам.
<p><u>Оборудование этапа:</u> ИС - БЗ. ТО2 - горизонтальные опоры. КЛ - начало ОЗ. Судейские двойные перила для восстановления-исходное положение перил: веревка завязана с провисом на один штык без контрольного. ЦС - ОЗ. ТО3 - 4 судейских карабина. ПОД - судейские перила навесной переправы. <u>Действия:</u> Восстановление перил по п.7.6.12. Движение участников по п.7.9, 7.9.4.4. <u>Обратное движение:</u> По п.7.9, 7.9.4(в) по ПОД.</p>	<p><u>Оборудование этапа:</u> ИС - ОЗ, ТО3 – 4 судейских карабина ЦС - БЗ, ТО1 - нижняя горизонтальная опора, 1 судейский карабин на верхней опоре, КЛ - ОЗ. КОД - вдоль нитки этапа <u>Действия:</u> Организация перил по п.7.6. Движение участников по п.7.12. Снятие перил по п. 7.6.15 с ЦС этапа, с ЦС блока этапов, при движении по этапу 9. <u>Обратное движение:</u> В случае отсутствия возможности вернуться по своим перилам по п.7.11, 7.11.1(б), движение по КОД до ТО2, далее до ТО3 по п.7.9, 7.9.4(а) (допускается без сопровождения)</p>	<p><u>Оборудование этапа:</u> ИС – БЗ, ТО1 – горизонтальные опоры, 1 судейский карабин на верхней опоре, вспомогательные перила, КЛ - начало ОЗ. Нижние судейские перила (слэक्лайн). ЦС – БЗ, ТО2 – горизонтальные опоры, вспомогательные перила, КЛ - окончание ОЗ. КОД - вдоль нитки этапа. <u>Действия:</u> Организация перил по п.7.6. Движение по п. 7.8. Снятие перил по п. 7.6.15. <u>Обратное движение:</u> В случае отсутствия возможности вернуться по своим перилам по п.7.8, движение до ТО1 по КОД.</p>

Этап 10. Переправа по бревну. КВ = 6 мин.

Оборудование этапа:

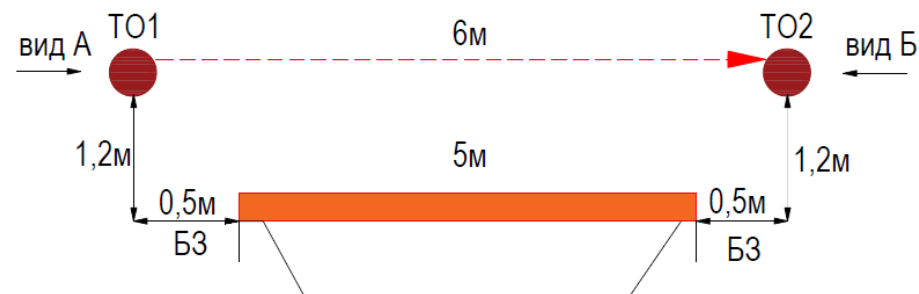
ИС - БЗ, ТО1 – горизонтальная опора, 1 судейский карабин, КЛ-начало ОЗ.

ЦС – БЗ, ТО2 - горизонтальная опора, КЛ-окончание ОЗ.

КОД - вдоль нитки этапа.

Действия: Организация перил по п. 7.6. Движение первого участника по п. 7.14. Организация перил по п. 7.6. Движение второго участника по п. 7.8. Снятие перил по п. 7.6.15.

Обратное движение: по КОД.



ФИНИШ