

Чемпионат Свердловской области по спортивному туризму на лыжных дистанциях
(дисциплина: дистанция-лыжная-группа)
Кубок Сапожникова-2022

г.Березовский, м/н Шиловский,
о/л «Зарница»

Дата проведения: 06 февраля 2022

Дистанция – лыжная-группа (длинная). 4 класс.

Класс дистанции: 4

Количество технических этапов: 9.

Общая протяжённость дистанции: 8600 м.

ОКВ: 120 минут

- Соревнования проводятся в соответствии с Правилами вида спорта «Спортивный туризм», раздела 3, части 5. Далее пункт Правил, указанный в условиях этапа.
- Заполнение и сдача декларации на предстартовой проверке не проверяется.
- При движении по КОД допускается перемещение участника как в сторону ИС, так и в сторону ЦС этапа.
- На соревнованиях применяется система электронной отметки SPORTident. Порядок работы с отметкой на дистанции:

	Станция отметки	Место расположения	Расстояние от станции до чипа, при котором происходит отметка	Примечание
СТАРТ	отсутствует	-	-	Старт осуществляется по пятому звуковому сигналу стартовых часов
ПРОХОЖДЕНИЕ ЭТАПА	бесконтактная станция	на входе и выходе рабочей зоны этапа	0,5 м и менее	
СНЯТИЕ С ЭТАПА	контактная станция «СНЯТИЕ»	у судьи на выходе из рабочей зоны этапа	контактно	Участник должен отметить самостоятельно
ФИНИШ	бесконтактная станция	на линии финиша	при пересечении линии финиша	

Крепление бесконтактного ЧИПа обязательно на ЛЕВОМ плече.

Перечень, параметры, оборудование этапов и условия их прохождения

Старт.

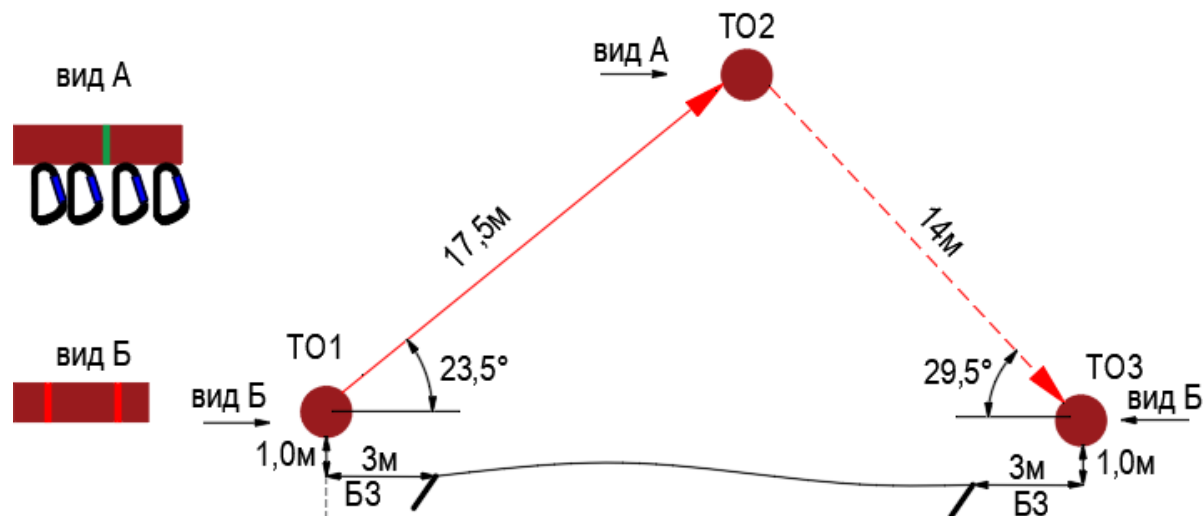
Расстояние до ЗСЛ блока этапов 1-2 – 2100 м.

Перед блоком этапов – ЗСЛ, ЗХЛ, ЗНЛ. От ЗХЛ до ИС блока – 30 м – движение без лыж по маркировке.

Блок этапов 1-2. Подъем по наклонной навесной переправе – Спуск по наклонной навесной переправе. КВ = 12 мин.

Участники проходят блок этапов в следующем порядке:

- 1) Восстанавливают перила этапа 1;
 - 2) Первый участник переходит по коридору этапа до ТО3 (движение не регламентируется).
 - 3) Второй участник проходит этап 1;
 - 4) Организуют перила этапа 2;
 - 5) Второй участник проходит этап 2;
 - 6) Остальные участники проходят этапы 1, 2.
- Разрешается одновременное выполнение п. 2 и 3.



Этап 1. Подъем по наклонной навесной переправе.

Оборудование этапа:

ИС – БЗ, ТО1 – горизонтальная опора, КЛ – начало ОЗ,
 Судейские двойные перила для восстановления - исходное положение перил: веревка завязана с провисом, на один штык без контрольного узла.
 ЦС – ОЗ, ТО2 – 4 судейских карабина.
 ПОД - судейские перила навесной переправы.
Действия: Восстановление судейских перил по п. 7.6.12. Движение по п.7.9, 7.9.4.4.
Обратное движение: по п.7.9, 7.9.4(в) по ПОД.

Этап 2. Спуск по наклонной навесной переправе.

Оборудование этапа:

ИС – ОЗ, ТО2 – 4 судейских карабина.
 ЦС – БЗ, ТО3-горизонтальная опора, КЛ – окончание ОЗ.
 КОД - по коридору этапа.
Действия: Организация перил по п. 7.6. Движение по п.7.9, 7.9.4(в). Снятие перил по п.7.6.15.
Обратное движение: В случае отсутствия возможности вернуться по своим перилам по п.7.9, 7.9.4.4, движение по КОД до ТО1, далее до ТО2 по условиям этапа 1 (допускается без сопровождения).

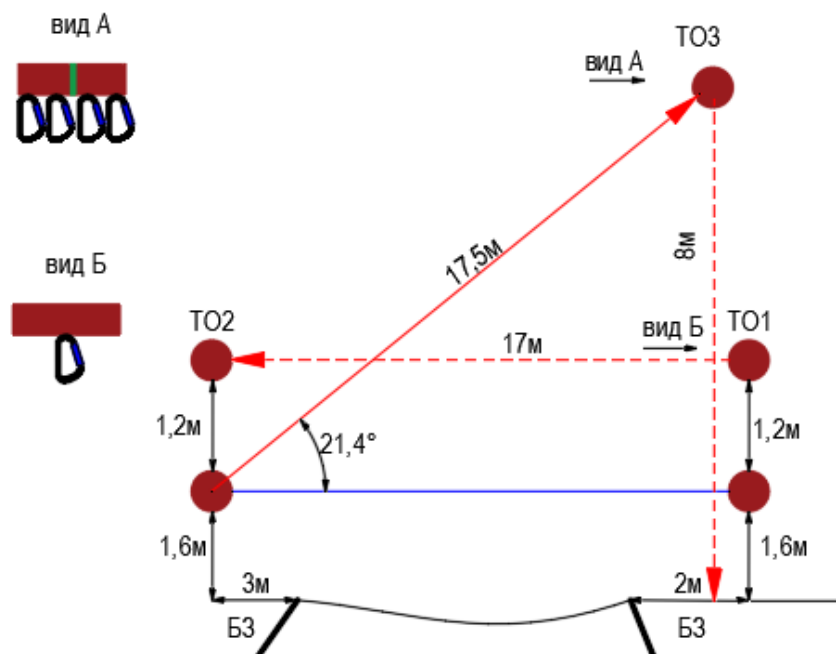
Расстояние до ЗСЛ блока этапов 3-4-5 – 1600 м.

Перед блоком этапов – ЗСЛ, ЗХЛ, ЗНЛ. От ЗХЛ до ИС блока этапов – 20 м – движение без лыж по маркировке.

Блок этапов 3-4-5. Подъём по наклонной навесной переправе – Спуск по перилам – Переправа по параллельным перилам. КВ = 12 мин.

Участники проходят блок этапов в следующем порядке:

- 1) Восстанавливают перила этапа 3 на нижней опоре ТО2, закрепляют перила этапа 5 на верхней опоре ТО2;
 - 3) Участники проходят этапы 3, 4, 5;
- Запрещено движение по этапу 5 до прохождения всеми участниками этапа 4.



Этап 3. Подъём по наклонной навесной переправе	Этап 4. Спуск по перилам.	Этап 5. Переправа по параллельным перилам.
<p><u>Оборудование этапа:</u> ИС – БЗ. ТО2 – горизонтальная опора. КЛ – начало ОЗ. Судейские двойные перила для восстановления-исходное положение перил: веревка завязана с провисом на один штык без контрольного. ЦС – ОЗ. ТО3 – 4 судейских карабина. ПОД - судейские перила навесной переправы. <u>Действия:</u> Восстановление перил по п.7.6.12. Движение участников по п.7.9, 7.9.4.4. <u>Обратное движение:</u> По п.7.9, 7.9.4(в) по ПОД.</p>	<p><u>Оборудование этапа:</u> ИС – ОЗ, ТО3 – 4 судейских карабина ЦС – БЗ, ТО1 – нижняя горизонтальная опора, 1 судейский карабин на верхней горизонтальной опоре, КЛ – окончание ОЗ. КОД - по коридору этапа <u>Действия:</u> Организация перил по п.7.6. Движение участников по п.7.12. Снятие перил по п. 7.6.15 (а, в, г). <u>Обратное движение:</u> В случае отсутствия возможности вернуться по своим перилам по п.7.11, 7.11.1(б), движение по КОД до ТО2, далее до ТО3 по условиям этапа 3 (допускается без сопровождения).</p>	<p><u>Оборудование этапа:</u> ИС – БЗ, ТО1 – горизонтальные опоры, 1 судейский карабин на верхней опоре, вспомогательные перила, КЛ – начало ОЗ. Нижние судейские перила (слэклайн). ЦС – БЗ, ТО2 – горизонтальные опоры, КЛ – окончание ОЗ, вспомогательные перила. КОД - по коридору этапа. <u>Действия:</u> Организация перил по п.7.6. Движение по п. 7.8. Снятие перил по п. 7.6.15. <u>Обратное движение:</u> В случае отсутствия возможности вернуться по своим перилам по п.7.8, движение до ТО1 по КОД.</p>

Расстояние до ЗСЛ этапа 9 - 1650 м.

Перед блоком этапов – ЗСЛ, ЗХЛ, ЗНЛ. От ЗХЛ до ИС этапа – 30 м – движение без лыж по маркировке

Этап 9. Переправа по бревну. КВ = 6 мин.

Оборудование этапа:

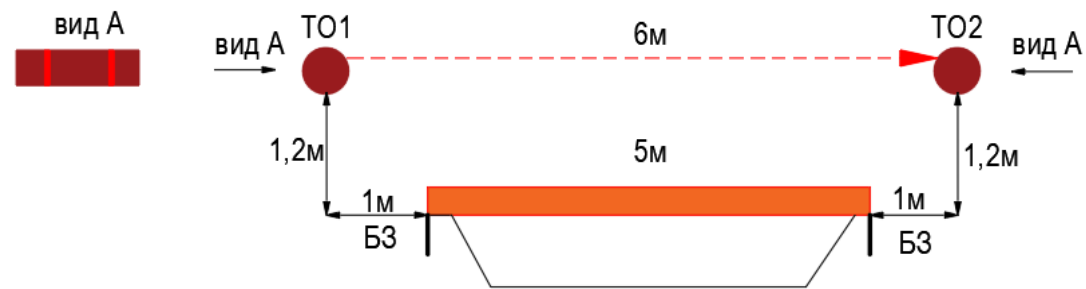
ИС – БЗ, ТО1 – горизонтальная опора, КЛ – начало ОЗ.

ЦС – БЗ, ТО2 – горизонтальная опора, КЛ – окончание ОЗ.

КОД - по коридору этапа.

Действия: Организация перил по п. 7.6. Движение первого участника по п. 7.14. Организация перил по п. 7.6. Движение остальных участников по п. 7.8. Снятие перил по п. 7.6.15.

Обратное движение: при невозможности вернуться по своим перилам по п.7.8, движение по КОД.



Расстояние до финиша 1600 м.

ФИНИШ