

**Чемпионат Свердловской области среди мужчин/женщин**  
**Областные соревнования среди юношей/девушек**  
**(дисциплина: дистанция-лыжная-группа)**  
**Кубок памяти Дмитрия Сапожникова**

г. Березовский, м/н Шиловский,  
ДЗОЛ «Зарница»

Дата проведения: 05 февраля 2023 г.

**Дистанция – лыжная - группа (длинная). 3 класс.**

**Класс дистанции: 3**

**Количество технических этапов: 7. Количество блоков – 2.**

**Общая протяжённость дистанции: 8400 м.**

**ОКВ: 120 минут**

- Соревнования проводятся в соответствии с Правилами вида спорта «Спортивный туризм», раздела 3, части 5. Далее пункт Правил, указанный в условиях этапа.
- Заполнение и сдача декларации на предстартовой проверке не проверяется.
- По п. 6.2.9(б).
- При движении по КОД допускается перемещение участника как в сторону ИС, так и в сторону ЦС этапа.
- На соревнованиях применяется система электронной отметки SPORTident. Порядок работы с отметкой на дистанции:

	<b>Станция отметки</b>	<b>Место расположения</b>	<b>Расстояние от станции до чипа, при котором происходит отметка</b>	<b>Примечание</b>
СТАРТ	отсутствует	-	-	Старт осуществляется по последнему звуковому сигналу стартовых часов
ПРОХОЖДЕНИЕ ЭТАПА	бесконтактная станция	на входе и выходе из рабочей зоны этапа	1.8 м и менее	
СНЯТИЕ С ЭТАПА	контактная станция «СНЯТИЕ»	у судьи на выходе из рабочей зоны этапа	контактно	Участник должен отметить самостоятельно
КОНТРОЛЬ ПРОХОЖДЕНИЯ ДТСТАНЦИИ	бесконтактная станция	на дистанции	1.8 м и менее	
ФИНИШ	бесконтактная станция	на линии финиша	при пересечении линии финиша	

Крепление бесконтактного ЧИПа рекомендуется на ЛЕВОМ плече.

## Перечень, параметры, оборудование этапов и условия их прохождения

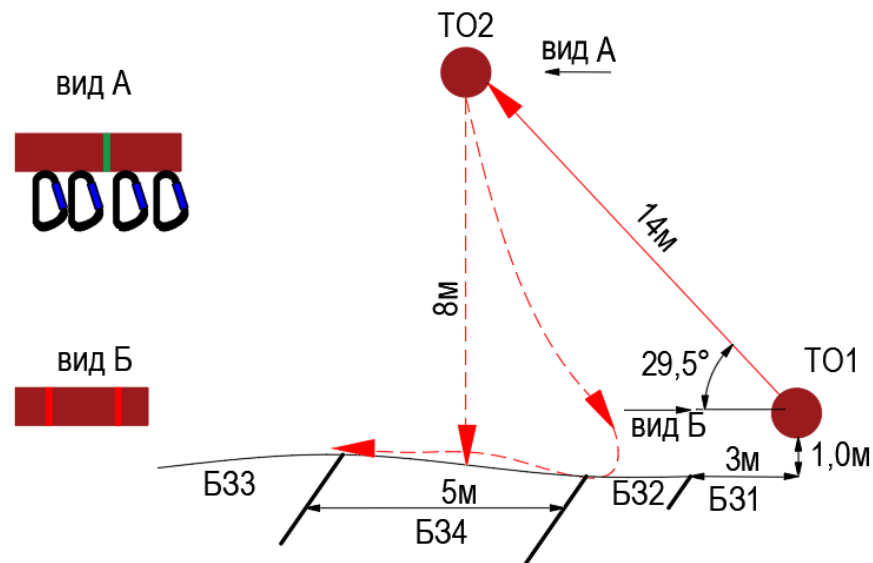
### Старт.

Расстояние до блока этапов 1-2-3 – 350 м.

**БЛОК ЭТАПОВ 1-2-3. Подъем по наклонной навесной переправе – Спуск по перилам - Переправа методом «вертикальный маятник». КВ = 12 мин**

Участники проходят блок этапов в следующем порядке:

- 1) Восстанавливают перила этапа 1;
- 2) Первый участник проходит этап 1;
- 3) Первый участник организует на ТО2 перила этапов 2, 3;
- 4) Первый участник проходит этап 2.
- 5) Остальные участники проходят этапы 1, 2
- 6) Переходят в БЗ2 по коридору этапа.
- 7) Проходят этап 3.



**Этап 1. Подъем по наклонной навесной переправе.**

Оборудование этапа:

ИС – БЗ1, ТО1 - горизонтальная опора, КЛ - начало ОЗ,  
Судейские двойные перила для восстановления-исходное положение перил: веревка завязана с провисом на один штык без контрольного.  
ЦС - ОЗ, ТО2 - 4 судейских карабина.

Действия: Восстановление судейских перил по п.7.6.12. Движение по п.7.9, 7.9.4.4.

Обратное движение: по п.7.9, 7.9.4(в).

**Этап 2. Спуск по перилам.**

Оборудование этапа:

ИС – ОЗ, ТО2 – 4 судейских карабина.  
ЦС – БЗ4.

КОД – по коридору этапа.

Действия: Организация перил по п. 7.6, движение по п. 7.12, снятие перил не производится, перила используются на этапе 3.

Обратное движение: в случае отсутствия возможности вернуться по своим перилам по п.7.11, 7.11.1(б), движение в БЗ1 по КОД, далее по двойным судейским перилам по условиям этапа 1 (допускается без сопровождения).

**Этап 3. Переправа методом «вертикальный маятник»**

Оборудование этапа:

ИС – БЗ2, КЛ-начало ОЗ.  
Перила, наведенные при прохождении этапа 2.  
ЦС – БЗ3, КЛ-окончание ОЗ.  
КОД - по коридору этапа.

Действия: движение по п.7.15, 7.15.2(а), снятие перил по п.7.6.15.

Обратное движение: движение по КОД, при необходимости вернуться на ТО2, движение по КОД до ТО1, далее по п.7.9, 7.9.4.(а), допускается без сопровождения.

**Расстояние до этапа 4 – 1950 м.**

От ЗХЛ до ИС этапа – 20 м – движение без лыж по маркировке. От ЦС этапа до ЗХЛ – 35 м. – движение без лыж по маркировке.

**Этап 4. Переправа по параллельным перилам. КВ = 10 мин.**

Оборудование этапа:

ИС – БЗ, КЛ-начало ОЗ, ТО1 – горизонтальные опоры, 1 судейский карабин на верхней опоре, вспомогательные перила.

Нижние судейские перила (слэक्лайн).

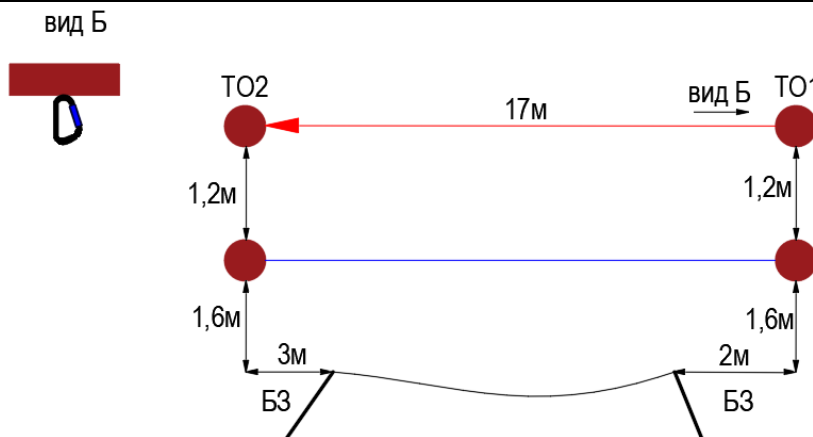
Верхние судейские перила.

ЦС – БЗ, КЛ - окончание ОЗ, ТО2 – горизонтальные опоры, вспомогательные перила.

КОД - по коридору этапа.

Действия: Движение по п. 7.8.

Обратное движение: по КОД.



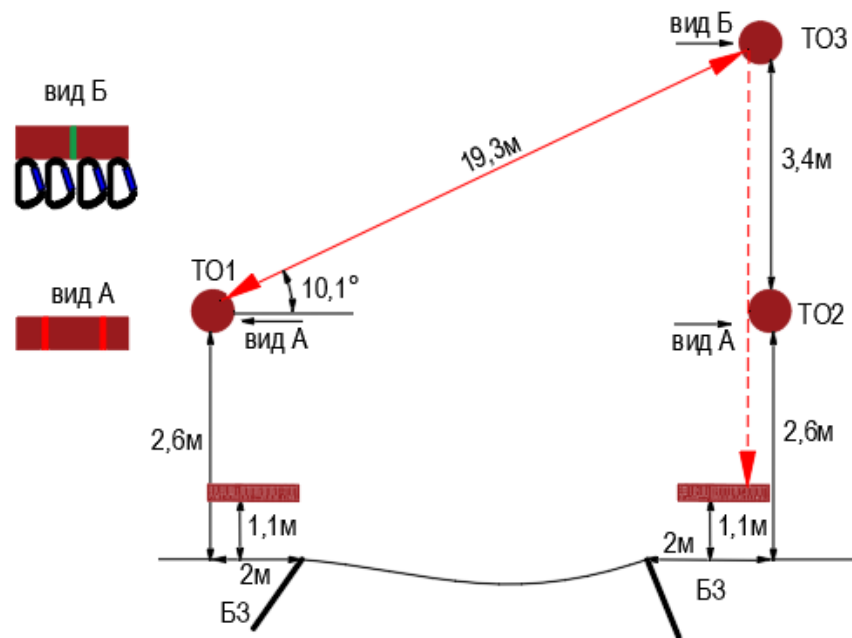
**Расстояние до блока этапов 5-6 – 2050 м.**

От ЗХЛ до ИС блока – 15 м – движение без лыж по маркировке. От ЦС этапа до ЗХЛ – 20 м. – движение без лыж по маркировке.

**Блок этапов 5-6. Навесная переправа – Спуск по перилам. КВ = 12 мин.**

Участники проходят блок этапов в следующем порядке:

- 1) Восстанавливают перила этапа 5 на ТО1;
- 2) Первый участник проходит этап 5;
- 3) Первый участник организует перила этапа 6 на ТО2;
- 4) Первый участник проходит этап 6.
- 5) Остальные участники проходят этапы 5, 6.



### Этап 5. Навесная переправа

#### Оборудование этапа:

ИС - БЗ1. ТО1 - горизонтальная опора. КЛ - начало ОЗ.

Судейские двойные перила для восстановления - исходное положение перил: веревка завязана с провисом на один штык без контрольного.

ЦС - ОЗ. ТО3 - 4 судейских карабина.

Действия: Восстановление перил по п.7.6.12. Движение по п.7.9.

Обратное движение: По п.7.9.

### Этап 6. Спуск по перилам.

#### Оборудование этапа:

ИС - ОЗ, ТО3 - 4 судейских карабина.

ЦС - БЗ2, КЛ - границы ОЗ.

КОД-по коридору этапа.

Действия: Организация перил по п.7.6.

Движение по п.7.12. Снятие перил по п.7.6.15.

Обратное движение: В случае отсутствия возможности вернуться по своим перилам по п.7.11, 7.11(б), движение до ТО1 по КОД, далее по условиям этапа 5(допускается без сопровождения).

**Расстояние до этапа 7 – 2050 м.**

От ЗХЛ до ИС этапа – 30 м – движение без лыж по маркировке. От ЦС этапа до ЗХЛ – 25 м. – движение без лыж по маркировке.

### Этап 7. Переправа по бревну. КВ-бмин.

#### Оборудование этапа:

ИС - БЗ, ТО2 – горизонтальная опора, КЛ-начало ОЗ.

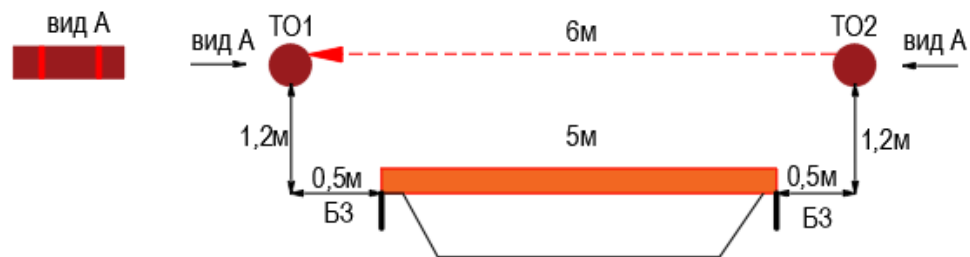
Бревно

ЦС – БЗ, ТО1 - горизонтальная опора, КЛ-окончание ОЗ.

КОД - по коридору этапа.

Действия: Движение первого участника по п.7.2. Организация перил по п. 7.6. Движение остальных участников по п. 7.8. Снятие перил по п. 7.6.15.

Обратное движение: по КОД.



**Расстояние до финиша 2000 м.**

### ФИНИШ