

Областные соревнования среди мужчин/женщин
Областные соревнования среди юношей/девушек
(дисциплина: дистанция-лыжная)
Кубок памяти Дмитрия Сапожникова

г.Березовский, м/н Шиловский,
ДЗОЛ «Зарница»

Дата проведения: 04 февраля 2023

Дистанция – лыжная (короткая). 3 класс.

Класс дистанции: 3

Количество технических этапов: 7. Количество блоков – 2.

Общая протяжённость дистанции: 4400 м.

ОКВ: 100 минут

- Соревнования проводятся в соответствии с Правилами вида спорта «Спортивный туризм», раздела 3, части 5. Далее пункт Правил, указанный в условиях этапа.
- По п. 6.2.9(б).
- При движении по КОД допускается перемещение участника как в сторону ИС, так и в сторону ЦС этапа.
- На соревнованиях применяется система электронной отметки SPORTident. Порядок работы с отметкой на дистанции:

	Станция отметки	Место расположения	Расстояние от станции до чипа, при котором происходит отметка	Примечание
СТАРТ	отсутствует	-	-	Старт осуществляется по последнему звуковому сигналу стартовых часов
ПРОХОЖДЕНИЕ ЭТАПА	бесконтактная станция	на входе и выходе из рабочей зоны этапа	1.8 м и менее	
СНЯТИЕ С ЭТАПА	контактная станция «СНЯТИЕ»	у судьи на выходе из рабочей зоны этапа	контактно	Участник должен отметить самостоятельно
КОНТРОЛЬ ПРОХОЖДЕНИЯ ДТСТАНЦИИ	бесконтактная станция	на дистанции	1.8 м и менее	
ФИНИШ	бесконтактная станция	на линии финиша	при пересечении линии финиша	

Крепление бесконтактного ЧИПа рекомендуется на ЛЕВОМ плече.

Перечень, параметры, оборудование этапов и условия их прохождения

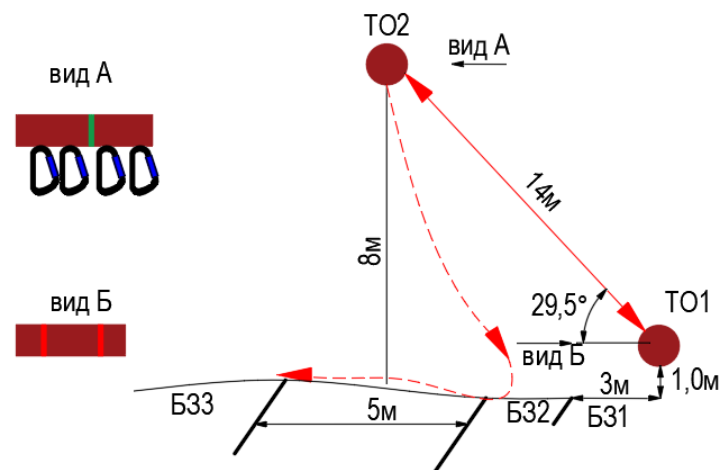
Старт.

Расстояние до блока этапов 1-2-3 – 350 м.

БЛОК ЭТАПОВ 1-2-3. Подъем по наклонной навесной переправе – Спуск по наклонной навесной переправе - Переправа методом «вертикальный маятник». КВ = 12 мин

Участник проходит блок этапов в следующем порядке:

- 1) Восстанавливает перила этапа 1;
- 2) Проходит этап 1;
- 3) Организует на ТО2 страховочные перила этапа 2 и перила этапа 3;
- 4) Проходит этап 2.
- 5) Переходит в БЗ2 по коридору этапа.
- 6) Проходит этап 3.



Этап 1. Подъем по наклонной навесной переправе.

Оборудование этапа:

ИС – БЗ1, ТО1 - горизонтальная опора, КЛ - начало ОЗ,

Судейские двойные перила для восстановления-исходное положение перил: веревка завязана с провисом на один штык без контрольного.

ЦС - ОЗ, ТО2 - 4 судейских карабина.

Действия: Восстановление судейских перил по п.7.6.12. Движение по п.7.9, 7.9.4(а).

Обратное движение: по п.7.9, 7.9.4(б).

Этап 2. Спуск по наклонной навесной переправе.

Оборудование этапа:

ИС – ОЗ, ТО2 – 4 судейских карабина.

Судейские двойные перила этапа 1.

ЦС – БЗ1.

ПОД – двойные судейские перила..

Действия: организация перил по п. 7.6, движение по п. 7.9, 7.9.4(б), снятие перил не производится, перила используются на этапе 3.

Обратное движение: По п. 7.9, 7.9.4(а).

Этап 3. Переправа методом «вертикальный маятник»

Оборудование этапа:

ИС – БЗ2, КЛ-начало ОЗ.

Перила, наведенные при прохождении этапа 2.

ЦС – БЗ3, КЛ-окончание ОЗ.

КОД - по коридору этапа.

Действия: движение по п.7.15, 7.15.2(а), снятие перил по п.7.6.15.

Обратное движение: движение по КОД, при необходимости вернуться на ТО2, движение по КОД до ТО1, далее по п.7.9, 7.9.4.(а).

Расстояние до этапа 4 – 900 м.

От ЗХЛ до ИС этапа – 20 м – движение без лыж по маркировке. От ЦС этапа до ЗХЛ – 35 м. – движение без лыж по маркировке.

Этап 4. Переправа по параллельным перилам. КВ = 10 мин.

Оборудование этапа:

ИС – БЗ, КЛ-начало ОЗ, ТО1 – горизонтальные опоры, 1 судейский карабин на верхней опоре, вспомогательные перила.

Нижние судейские перила (слэक्лайн).

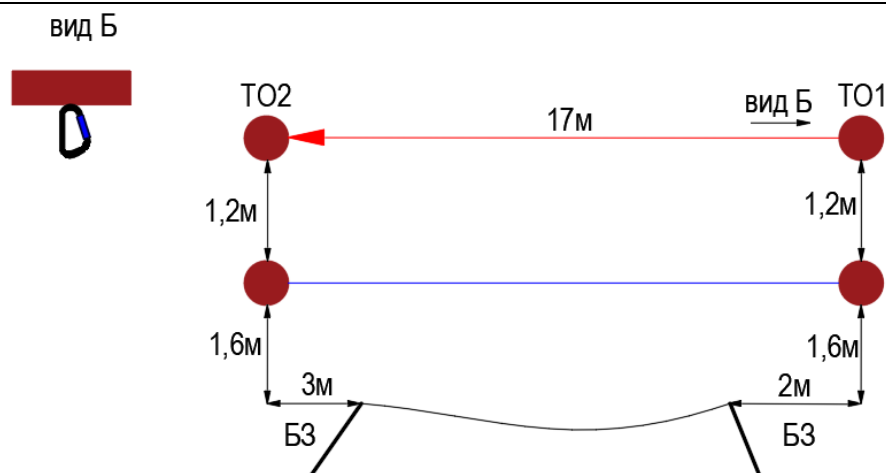
Верхние судейские перила.

ЦС – БЗ, КЛ - окончание ОЗ, ТО2 – горизонтальные опоры, вспомогательные перила.

КОД - по коридору этапа.

Действия: Движение по п. 7.8.

Обратное движение: по КОД.



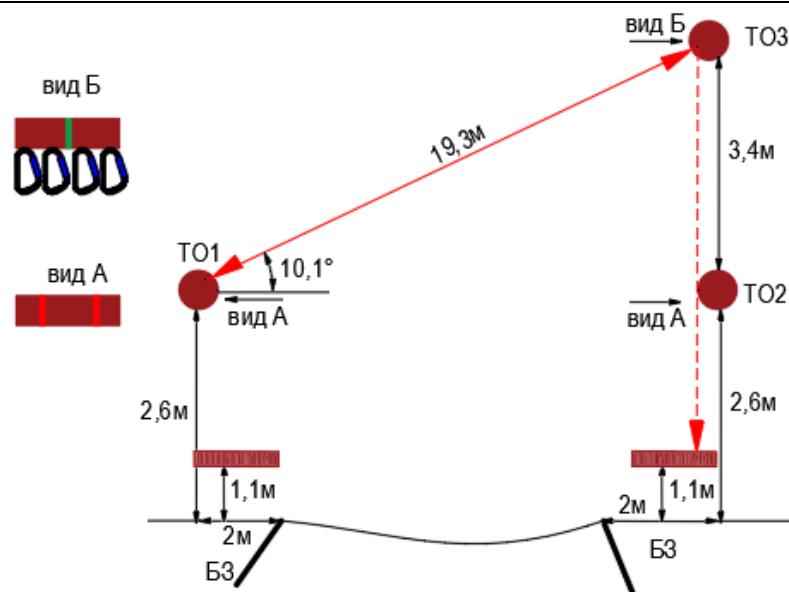
Расстояние до блока этапов 5-6 – 1100 м.

От ЗХЛ до ИС блока – 15 м – движение без лыж по маркировке. От ЦС этапа до ЗХЛ – 20 м. – движение без лыж по маркировке.

Блок этапов 5-6. Навесная переправа – Спуск по перилам. КВ = 12 мин.

Участник проходит блок этапов в следующем порядке:

- 1) Восстанавливает перила этапа 5 на ТО1;
- 2) Проходит этап 5;
- 3) Организует перила этапа 6 на ТО2;
- 4) Проходит этап 6.



Этап 5. Навесная переправа

Оборудование этапа:

ИС - БЗ1. ТО1 - горизонтальная опора. КЛ - начало ОЗ.

Судейские двойные перила для восстановления - исходное положение перил: веревка завязана с провисом на один штык без контрольного.

ЦС - ОЗ. ТО3 - 4 судейских карабина.

Действия: Восстановление перил по п.7.6.12. Движение по п.7.9.

Обратное движение: По п.7.9.

Этап 6. Спуск по перилам.

Оборудование этапа:

ИС - ОЗ, ТО3 - 4 судейских карабина.

ЦС - БЗ2, КЛ - границы ОЗ.

КОД-по коридору этапа.

Действия: Организация перил по п.7.6. Движение по п.7.10. Снятие перил по п.7.6.15.

Обратное движение: В случае отсутствия возможности вернуться по своим перилам по п.7.10, движение до ТО3 по КОД.

Расстояние до этапа 7 – 1050 м.

От ЗХЛ до ИС этапа – 30 м – движение без лыж по маркировке. От ЦС этапа до ЗХЛ – 25 м. – движение без лыж по маркировке.

Этап 7. Переправа по бревну. КВ-6мин.

Оборудование этапа:

ИС - БЗ, ТО2 – горизонтальная опора, КЛ-начало ОЗ.

Бревно

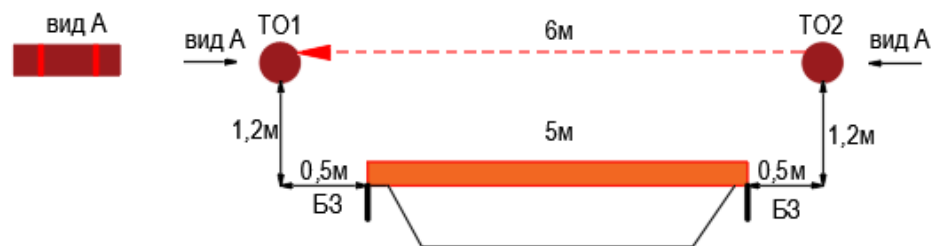
ЦС – БЗ, ТО1 - горизонтальная опора, КЛ-окончание ОЗ.

КОД - по коридору этапа.

Действия: Организация перил по п. 7.6. Движение по п. 7.14.

Снятие перил по п. 7.6.15.

Обратное движение: по КОД.



Расстояние до финиша 800 м.

ФИНИШ