

**Межрегиональные соревнования по спортивному туризму
на лыжных дистанциях среди мужчин/женщин.
Чемпионат Свердловской области по спортивному туризму
на лыжных дистанциях среди мужчин/женщин.
Европа-Азия-2024**

г. Березовский, м/н Шиловский,
о/л «Зарница»

Дата проведения: 02 марта 2024г.

Условия проведения соревнований в дисциплине «Дистанция – лыжная» (короткая).

Класс дистанции: 4

Количество технических этапов: 9. Количество блоков – 4.

ОКВ: 120 минут

Длина дистанции, расстояния между этапами, указаны на схеме дистанции.

- Соревнования проводятся в соответствии с Правилами вида спорта «Спортивный туризм», раздела 3, части 5. Далее пункт Правил, указанный в условиях этапа.
- По п. 6.2.9(а).
- По п. 1.3.6: допускается перемещение участника по КОД и/или ПОД как в сторону ИС, так и в сторону ЦС этапа, при этом участники, начавшие движение по ПОД в ОЗ этапа или начавшие движение по КОД, обязаны достичь ИС данного этапа.
- По п. 1.3.9 все карабины, предоставленные в качестве ТО – неразъемные.
- На соревнованиях применяется система электронной отметки Система КроссМакс фирмы АльтТайминг.
Порядок работы с отметкой на дистанции:

	Станция отметки	Место расположения	Расстояние от станции до чипа, при котором происходит отметка	Примечание
СТАРТ	отсутствует	-	-	Старт осуществляется по последнему звуковому сигналу стартовых часов
ПРОХОЖДЕНИЕ ЭТАПА	отсутствует	-	-	
СНЯТИЕ С ЭТАПА	отсутствует	-	-	
КОНТРОЛЬ ПРОХОЖДЕНИЯ ДИСТАНЦИИ	отсутствует	-	-	
ФИНИШ	бесконтактная станция	на линии финиша	при пересечении линии финиша	

Крепление бесконтактного ЧИПа на ноге(лодыжке) в районе предстартовой проверки.

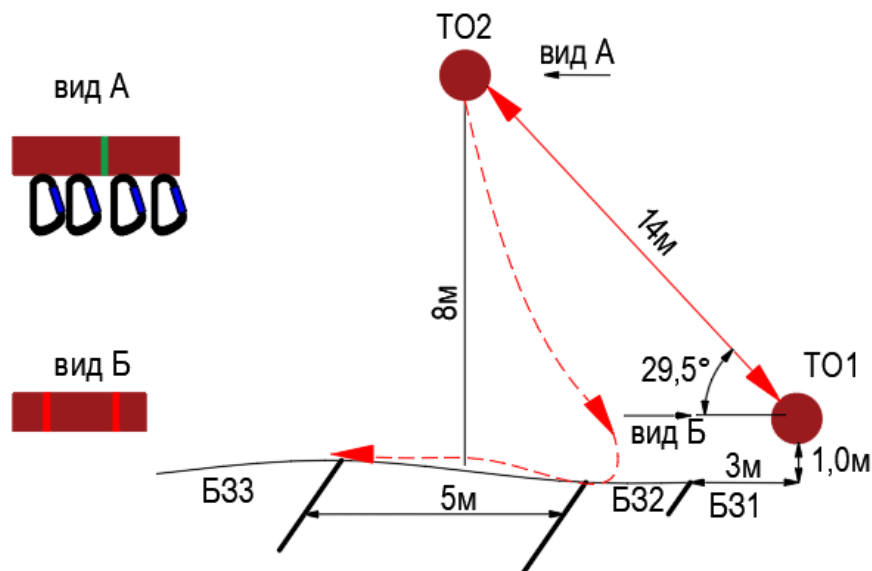
Перечень, параметры, оборудование этапов и условия их прохождения

Старт.

Блок этапов 1-2-3. Подъем по наклонной навесной переправе - Спуск по наклонной навесной переправе – Переправа методом «вертикальный маятник» . КВ = 12 мин.

Участник проходит блок этапов в следующем порядке:

- 1) Восстанавливает перила этапа 1;
- 2) Проходит этап 1;
- 3) Организует на ТО2 перила этапов 2(3);
- 4) Проходит этап 2.
- 5) Переходит в БЗ2 по коридору этапа.
- 6) Проходит этап 3.



Этап 1. Подъем по наклонной навесной переправе.

Оборудование этапа:

ИС – БЗ1, ТО1-горизонтальная опора, КЛ-начало ОЗ.
Судейские двойные перила для восстановления - исходное положение перил: веревка завязана с провисом на один штык без контрольного.
ЦС - ОЗ, ТО2 - 4 судейских карабина.

Действия: Движение по п.7.9, 7.9.4(а).

Обратное движение: по п.7.9 с дополнительной самостраховкой по п. 7.9.4(б) к своим перилам.

Этап 2. Спуск по наклонной навесной переправе.

Оборудование этапа:

ИС – ОЗ, ТО2 – 4 судейских карабина.
Судейские двойные перила, восстановленные при прохождении этапа 1.
ЦС – БЗ1, ТО1-горизонтальная опора, КЛ - окончание ОЗ.

Действия: Организация перил для дополнительной страховки по п.7.6. Движение по п.7.9, 7.9.4(б). Снятие перил не производится, перила используются на этапе 3.

Обратное движение: по п.7.9, 7.9.4(а).

Этап 3. Переправа методом «вертикальный маятник».

Оборудование этапа:

ИС – БЗ2, КЛ - начало ОЗ.
ЦС – БЗ3, КЛ – окончание ОЗ.
КОД - вдоль коридора этапа.

Действия: Движение по п.7.15. Снятие перил по п.7.6.15.

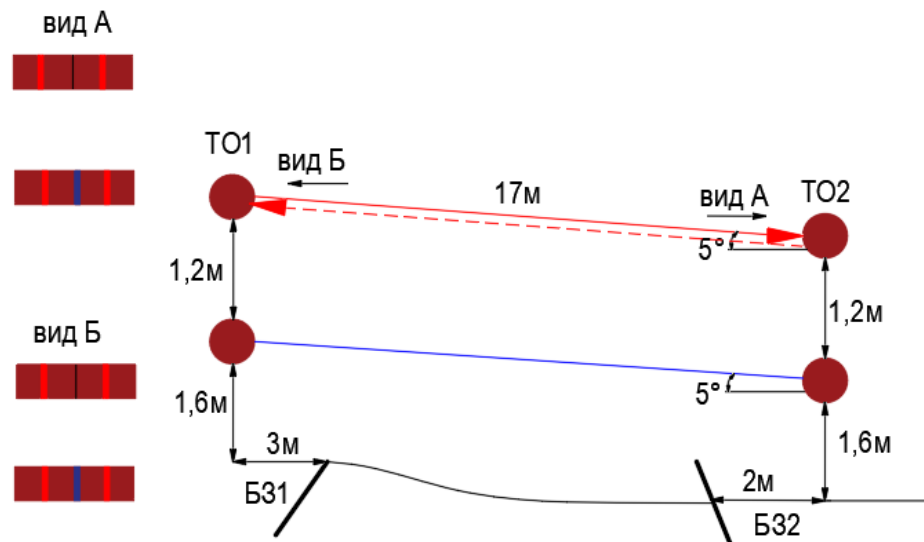
Обратное движение: по КОД. При необходимости вернуться на ТО2, движение осуществляется по КОД в БЗ-1 и далее по условиям этапа 1.

От ЗХЛ до ИС блока – 20 м – движение без лыж по маркировке. От ЦС этапа до ЗХЛ – 25 м. – движение без лыж по маркировке.

Блок этапов 4-5. Переправа по параллельным перилам – Переправа по параллельным перилам. КВ = 12 мин.

Участник проходит блок этапов в следующем порядке:

- 1) Закрепляет перила этапа 5 на верхней опоре ТО1, восстанавливает перила этапа 4 на верхней опоре ТО1;
- 2) Проходит этап 4;
- 4) Организует перила этапа 5 на ТО2;
- 5) Проходит этап 5.



Этап 4. Переправа по параллельным перилам.

Оборудование этапа:

ИС – БЗ1, ТО1 – горизонтальные опоры, вспомогательные перила, КЛ - начало ОЗ.

Нижние судейские перила (слэклийн).

Верхние судейские перила для восстановления - исходное положение перил: веревка завязана с провисом на один штык без контрольного.

ЦС – БЗ2, ТО2 – горизонтальные опоры, вспомогательные перила, КЛ - окончание ОЗ.

КОД - вдоль коридора этапа.

Действия: Восстановление перил по п.7.6.12. Движение по п.7.8.

Обратное движение: по КОД.

Этап 5. Переправа по параллельным перилам.

Оборудование этапа:

ИС – БЗ2, ТО2 – горизонтальные опоры, вспомогательные перила, КЛ - начало ОЗ.

Нижние судейские перила (слэклийн).

ЦС – БЗ1, ТО1 – горизонтальные опоры, вспомогательные перила, КЛ - окончание ОЗ.

КОД - вдоль коридора этапа.

Действия: Организация верхних перил по п.7.6. Движение по п.7.8. Снятие верхних перил по п.7.6.15.

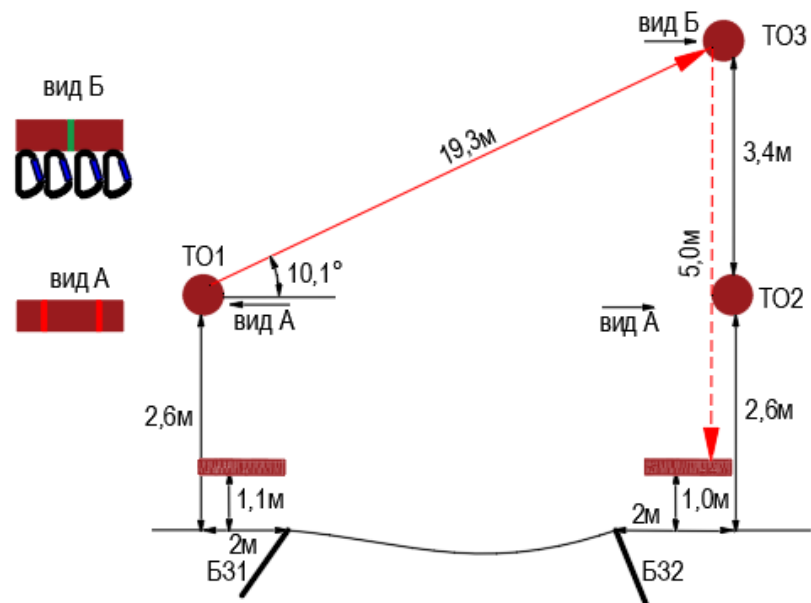
Обратное движение: по КОД.

От ЗХЛ до ИС блока – 15 м – движение без лыж по маркировке

Блок этапов 6-7. Навесная переправа – Спуск по перилам. КВ = 12 мин.

Участник проходит блок этапов в следующем порядке:

- 1) Восстанавливает перила этапа 6 на ТО1;
- 2) Проходит этап 6;
- 3) Организует перила этапа 7 на ТО3;
- 4) Проходит этап 7;



Этап 6. Навесная переправа

Оборудование этапа:

ИС - Б31. ТО1 - горизонтальная опора. КЛ - начало ОЗ.

Судейские двойные перила для восстановления-исходное положение перил: веревка завязана с провисом на один штык без контрольного.

ЦС - ОЗ, ТО3 - 4 судейских карабина.

Действия: Восстановление перил по п.7.6.12. Движение по п.7.9.

Обратное движение: По п.7.9.

Этап 7. Спуск по перилам.

Оборудование этапа:

ИС - ОЗ, ТО3 - 4 судейских карабина.

ЦС - Б32, КЛ - границы ОЗ.

Действия: Организация перил по п.7.6. Движение по п.7.10. Снятие перил по п. 7.6.15.

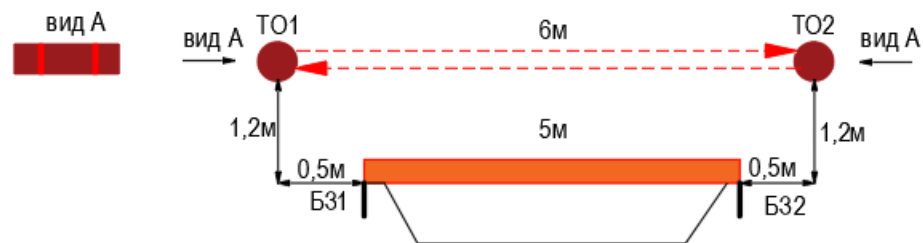
Обратное движение: В случае отсутствия возможности вернуться по своим перилам по п.7.10, движение до ТО1 не регламентируется, далее по условиям этапа 6.

От ЗХЛ до ИС блока – 25 м – движение без лыж по маркировке. От ЦС этапа до ЗХЛ – 35 м. – движение без лыж по маркировке.

Блок этапов 8-9. Переправа по бревну методом «горизонтальный маятник» – Переправа по бревну. КВ-6мин.

Участник проходит блок этапов в следующем порядке:

- 1) Организует перила этапов 8 на ТО1;
- 2) Проходит этап 8;
- 3) Организует перила этапа 9 на ТО2;
- 4) Проходит этап 9.



Этап 8. Переправа по бревну методом «горизонтальный маятник».

Оборудование этапа:

ИС - Б31, ТО1 – горизонтальная опора, КЛ-начало ОЗ.

Бревно

ЦС – Б32. КЛ-окончание ОЗ.

КОД - вдоль коридора этапа.

Действия: Организация перил по п.7.6 Движение по п.7.14. Снятие перил не производится, перила используются на этапе 9.

Обратное движение: по КОД

Этап 9. Переправа по бревну.

Оборудование этапа:

ИС - Б32, ТО2 – горизонтальная опора, КЛ-начало ОЗ.

Бревно

ЦС – Б31, ТО1 - горизонтальная опора, КЛ-окончание ОЗ.

КОД - вдоль коридора этапа.

Действия: Организация перил по п. 7.6. Движение по п. 7.8. Снятие перил по п. 7.6.15.

Обратное движение: по КОД.

ФИНИШ