

**МЕЖРЕГИОНАЛЬНЫЕ СОРЕВНОВАНИЯ ПО СПОРТИВНОМУ ТУРИЗМУ
НА ЛЫЖНЫХ ДИСТАНЦИЯХ
ПЕРВЕНСТВО СВЕРДЛОВСКОЙ ОБЛАСТИ НА ЛЫЖНЫХ ДИСТАНЦИЯХ
74-й слет туристов-лыжников на границе Европы и Азии**

г. Березовский, м/н Шиловский,
«Зарница»

Дата проведения: 02.03.2025г

Условия проведения соревнований в дисциплине «Дистанция – лыжная-связки»(короткая).

Класс дистанции: 3

Количество технических этапов: 7. Количество блоков – 2.

ОКВ: 120 минут

Длина дистанции, расстояния между этапами, указаны на схеме дистанции.

- Соревнования проводятся в соответствии с Правилами вида спорта «Спортивный туризм», раздела 3, части 5. Далее пункт Правил, указанный в условиях этапа.
- По п. 6.2.9 (б).
- По п. 1.6.4 допускается лидирование.
- По п. 1.3.6: допускается перемещение участника по КОД и/или ПОД как в сторону ИС, так и в сторону ЦС этапа, при этом участники, начавшие движение по ПОД в ОЗ этапа или начавшие движение по КОД, обязаны достичь ИС данного этапа.
- По п. 1.3.9 все карабины, предоставленные в качестве ТО – неразъемные.

	Станция отметки	Место расположения	Расстояние от станции до чипа, при котором происходит отметка	Примечание
СТАРТ	отсутствует	-	-	Старт осуществляется по последнему звуковому сигналу стартовых часов
ПРОХОЖДЕНИЕ ЭТАПА	бесконтактная станция	на входе и выходе из РЗ этапа	1.8 м и менее	
СНЯТИЕ С ЭТАПА	контактная станция «СНЯТИЕ»	у судьи на выходе из рабочей зоны этапа	контактно	Участник должен отметить самостоятельно
КОНТРОЛЬ ПРОХОЖДЕНИЯ ДИСТАНЦИИ	бесконтактная станция	на дистанции	1.8 м и менее	
ФИНИШ	бесконтактная станция	на линии финиша	при пересечении линии финиша	

Перечень, параметры, оборудование этапов и условия их прохождения

Старт.

Этап 1. Переправа по бревну. КВ-6мин.

Оборудование этапа:

ИС – Б31, ТО1 – горизонтальная опора, КЛ-начало ОЗ.

Бревно

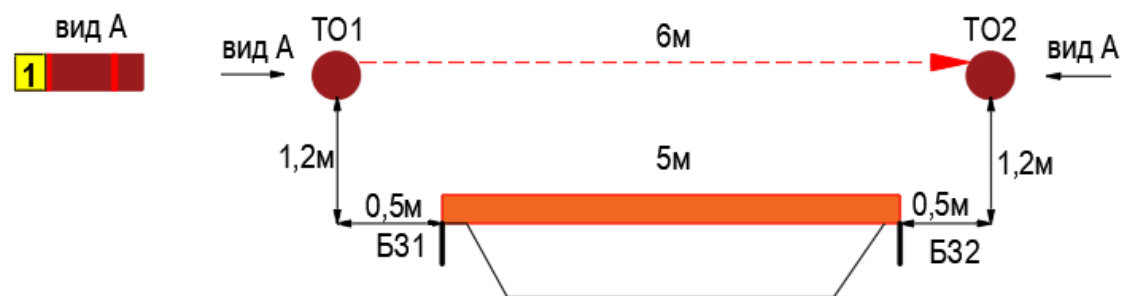
ЦС – Б32, ТО2 - горизонтальная опора, КЛ-окончание ОЗ.

КОД - по коридору этапа.

Действия: Организация перил по п. 7.6. Движение по п. 7.14.

Снятие перил по п. 7.6.15(а).

Обратное движение: по КОД.



Этап 2. Навесная переправа. КВ = 10 мин.

Оборудование этапа:

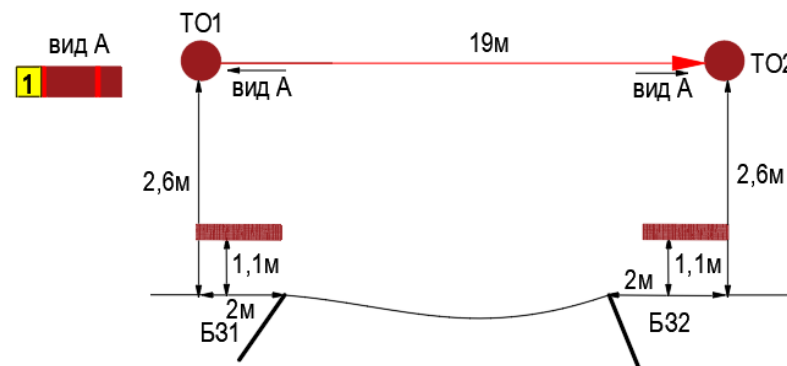
ИС – Б31, ТО1 – горизонтальная опора, КЛ – начало ОЗ.

Судейские двойные перила.

ЦС – Б32, ТО2 – горизонтальные опоры, КЛ – окончание ОЗ.

Действия: Движение по п.7.9.

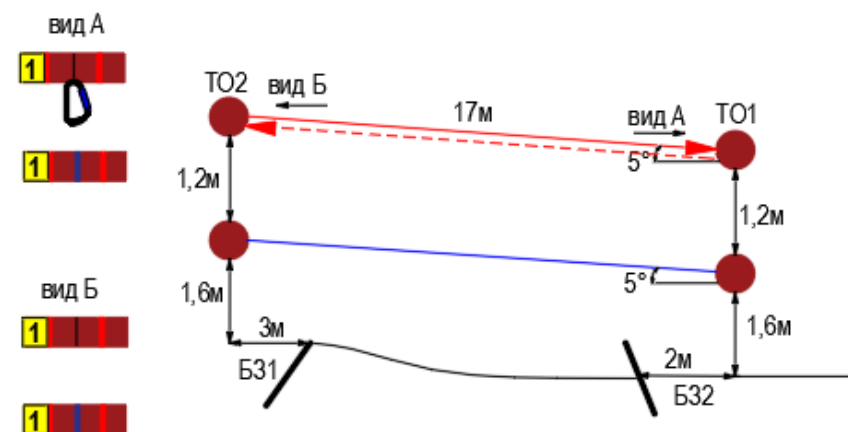
Обратное движение: по п. 7.9 (допускается без сопровождения).



Блок этапов 3-4. Переправа по параллельным перилам – Переправа по параллельным перилам. КВ = 12 мин.

Участники проходят блок этапов в следующем порядке:

- 1) Закрепляют перила этапа 4 на верхней опоре ТО1.
- 2) Проходят этап 3;
- 4) Организуют перила этапа 4 на ТО2;
- 5) Проходят этап 4.



Этап 3. Переправа по параллельным перилам.

Оборудование этапа:

ИС – Б31, ТО1 – горизонтальные опоры, вспомогательные перила, КЛ - начало ОЗ.

Нижние судейские перила (слэक्лайн).

Верхние судейские перила.

ЦС – Б32, ТО2 – горизонтальные опоры, вспомогательные перила, КЛ - окончание ОЗ.

КОД - вдоль коридора этапа.

Действия: Движение по п.7.8.

Обратное движение: по КОД.

Этап 4. Переправа по параллельным перилам.

Оборудование этапа:

ИС – Б32, ТО2 – горизонтальные опоры, 1 судейский карабин (на верхней опоре), вспомогательные перила, КЛ - начало ОЗ.

Нижние судейские перила (слэक्лайн).

ЦС – Б31, ТО1 – горизонтальные опоры, вспомогательные перила, КЛ - окончание ОЗ.

КОД - вдоль коридора этапа.

Действия: Организация верхних перил по п.7.6. Движение по п.7.8.

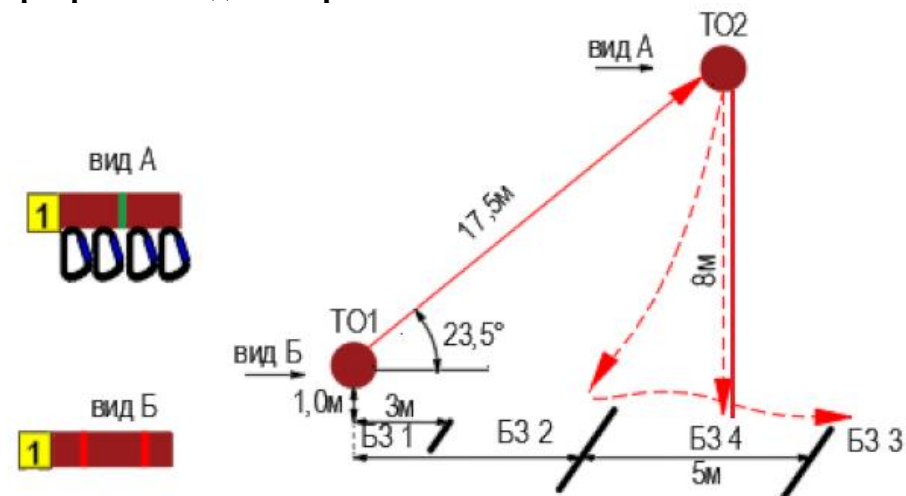
Снятие верхних перил по п.7.6.15.

Обратное движение: по КОД.

Блок этапов 5-7. Подъем по наклонной навесной переправе - Спуск по перилам – Переправа методом «вертикальный маятник». КВ = 12 мин.

Участники проходят блок этапов в следующем порядке:

- 1) Первый участник проходит этап 5;
- 2) Организует на ТО2 перила этапов 6(7), проходит этап 6;
- 3) Второй участник проходит этапы 5,6.
- 4) Участники переходят в БЗ2 по коридору этапа.
- 5) Проходят этап 7.



Этап 5. Подъем по наклонной навесной переправе.	Этап 6. Спуск по перилам	Этап 7. Переправа методом «вертикальный маятник»
<p><u>Оборудование этапа:</u> ИС – БЗ1, ТО1-горизонтальная опора, КЛ-начало ОЗ. Судейские двойные перила. ЦС - ОЗ, ТО2 - 4 судейских карабина. ПОД - судейские перила для дополнительной самостраховки. <u>Действия:</u> Движение по п.7.9, 7.9.4.4. <u>Обратное движение:</u> по п.7.9, 7.9.4(в).</p>	<p><u>Оборудование этапа:</u> ИС – ОЗ, ТО2 – 4 судейских карабина. ЦС – БЗ4, КЛ - границы ОЗ. ПОД - судейские перила. <u>Действия:</u> Организация перил по п.7.6. Движение по п.7.12. Снятие перил не производится, перила используются на этапе 7. <u>Обратное движение:</u> по п.7.10 по своим перилам или ПОД.</p>	<p><u>Оборудование этапа:</u> ИС – БЗ2, КЛ - начало ОЗ. Перила, организованные при прохождении этапа 6. ЦС – БЗ3, КЛ – окончание ОЗ. КОД -вдоль коридора этапа. ПОД - судейские перила. <u>Действия:</u> Движение по п.7.15. Снятие перил по п. 7.6.15. <u>Обратное движение:</u> по п.7.15, 7.15.2(а), либо по КОД. При необходимости вернуться на ТО2, движение осуществляется по КОД в БЗ4, далее по п. 7.10 по своим перилам или ПОД.</p>

ФИНИШ