

**МЕЖРЕГИОНАЛЬНЫЕ СОРЕВНОВАНИЯ ПО СПОРТИВНОМУ ТУРИЗМУ  
НА ЛЫЖНЫХ ДИСТАНЦИЯХ  
КУБОК СВЕРДЛОВСКОЙ ОБЛАСТИ НА ЛЫЖНЫХ ДИСТАНЦИЯХ  
74-й слет туристов-лыжников на границе Европы и Азии**

г. Березовский, м/н Шиловский,  
о/л «Зарница»

Дата проведения: 02.03.2025

**Условия проведения соревнований в дисциплине «Дистанция – лыжная-связки» (короткая).**

**Класс дистанции: 4**

**Количество технических этапов: 9. Количество блоков – 3.**

**ОКВ: 120 минут**

**Длина дистанции, расстояния между этапами-указаны на схеме дистанции.**

- Соревнования проводятся в соответствии с Правилами вида спорта «Спортивный туризм», раздела 3, части 5. Далее пункт Правил, указанный в условиях этапа.
- По п. 6.2.9(а).
- По п. 1.6.4 допускается лидирование.
- По п. 1.3.6: допускается перемещение участника по КОД и/или ПОД как в сторону ИС, так и в сторону ЦС этапа, при этом участники, начавшие движение по ПОД в ОЗ этапа или начавшие движение по КОД, обязаны достичь ИС данного этапа.
- По п. 1.3.9 все карабины, предоставленные в качестве ТО – неразъемные.
- На соревнованиях применяется система электронной отметки SPORTident.  
Порядок работы с отметкой на дистанции:

	Станция отметки	Место расположения	Расстояние от станции до чипа, при котором происходит отметка	Примечание
СТАРТ	отсутствует	-	-	Старт осуществляется по последнему звуковому сигналу стартовых часов
ПРОХОЖДЕНИЕ ЭТАПА	бесконтактная станция	на входе и выходе из РЗ этапа	1.8 м и менее	
СНЯТИЕ С ЭТАПА	контактная станция «СНЯТИЕ»	у судьи на выходе из рабочей зоны этапа	контактно	Участник должен отметить самостоятельно
КОНТРОЛЬ ПРОХОЖДЕНИЯ ДИСТАНЦИИ	бесконтактная станция	на дистанции	1.8 м и менее	
ФИНИШ	бесконтактная станция	на линии финиша	при пересечении линии финиша	

Крепление бесконтактного ЧИПа рекомендуется на ЛЕВОМ плече.

## Перечень, параметры, оборудование этапов и условия их прохождения

### Старт.

#### Этап 1. Переправа по бревну. КВ-6мин.

Оборудование этапа:

ИС - БЗ, ТО1 – горизонтальная опора, КЛ-начало ОЗ.

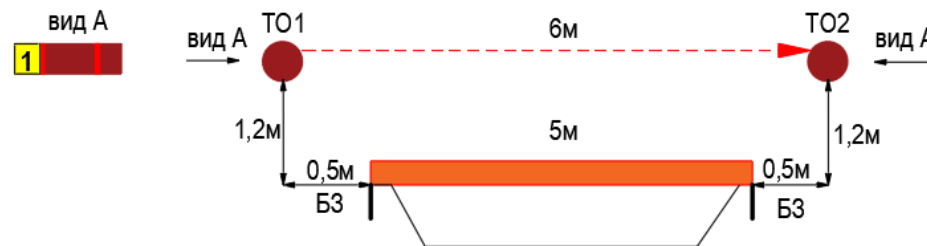
Бревно

ЦС – БЗ, ТО2 - горизонтальная опора, КЛ-окончание ОЗ.

КОД - по коридору этапа.

Действия: Организация перил по п.7.6. Движение по п.7.14. Снятие перил по п. 7.6.15.

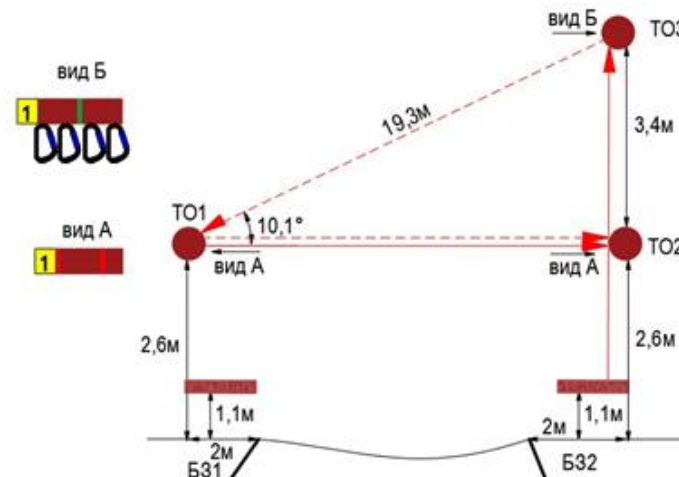
Обратное движение: по КОД.



#### Блок этапов 2-4. Навесная переправа – Подъем по перилам – Навесная переправа. КВ = 15 мин.

Порядок прохождения блока этапов:

- 1) закрепляют перила этапа 4 на ТО1, первый участник проходит этап 2;
  - 2) организуют перила этапа 2;
  - 3) второй участник проходит этап 2;
  - 4) один участник проходит этап 3, организует перила этапа 4 на ТО3, проходит этап 4;
  - 5) второй участник проходит этапы 3,4.
- Разрешено движение по этапу 3 до снятия перил этапа 2.



#### Этап 2. Навесная переправа

Оборудование этапа:

ИС - БЗ1. ТО1 - горизонтальная опора. КЛ - начало ОЗ.

Судейские двойные перила.

ЦС – БЗ2, горизонтальная опора. КЛ - окончание ОЗ.

Действия: Движение первого участника по п.7.9 по судейским перилам. Организация перил по п.7.6. Движение второго участника по п.7.9 по командным перилам. Снятие перил по 7.6.15.

Обратное движение: по п. 7.9 (допускается без сопровождения), по командным или судейским перилам.

#### Этап 3. Подъем по перилам.

Оборудование этапа:

ИС - БЗ2, КЛ - границы БЗ.

Судейские перила.

ЦС - ОЗ, ТО3 - 4 судейских карабина.

Действия: Движение первого участника по п.7.10. Движение второго участника по п.7.11, 7.11(б).

Обратное движение: по п.7.10.

#### Этап 4. Навесная переправа.

Оборудование этапа:

ИС – ОЗ, ТО3-4 судейских карабина.

ЦС – БЗ1, ТО1 – горизонтальная опора, КЛ - окончание ОЗ.

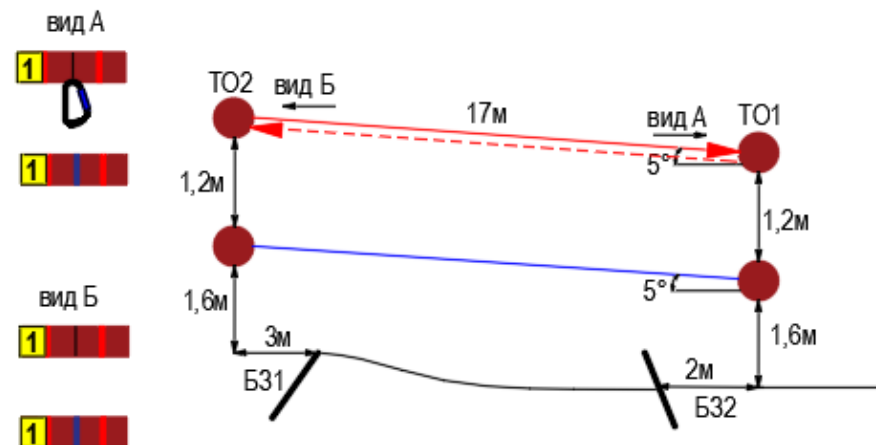
Действия: Организация перил по п.7.6. Движение по п. 7.9, 7.9.4(в). Снятие перил по п. 7.6.15.

Обратное движение: по п. 7.9, 7.9.4(а) (допускается без сопровождения), либо по условиям этапов 2, 3.

## Блок этапов 5-6. Переправа по параллельным перилам – Переправа по параллельным перилам. КВ = 12 мин.

Участники проходят блок этапов в следующем порядке:

- 1) Закрепляют перила этапа 6 на верхней опоре ТО1;
- 2) Проходят этап 5;
- 4) Организуют перила этапа 6 на ТО2;
- 5) Проходят этап 6.



### Этап 5. Переправа по параллельным перилам.

Оборудование этапа:

ИС – БЗ1, ТО1 – горизонтальные опоры, вспомогательные перила, КЛ - начало ОЗ.

Нижние судейские перила (слэक्лайн).

Верхние судейские перила.

ЦС – БЗ2, ТО2 – горизонтальные опоры, вспомогательные перила, КЛ - окончание ОЗ.

КОД - вдоль коридора этапа.

Действия: Движение по п.7.8.

Обратное движение: по КОД.

### Этап 6. Переправа по параллельным перилам.

Оборудование этапа:

ИС – БЗ2, ТО2 – горизонтальные опоры, 1 судейский карабин (на верхней опоре), вспомогательные перила, КЛ - начало ОЗ.

Нижние судейские перила по 3.9.4.

ЦС – БЗ1, ТО1 – горизонтальные опоры, вспомогательные перила, КЛ - окончание ОЗ.

КОД - вдоль коридора этапа.

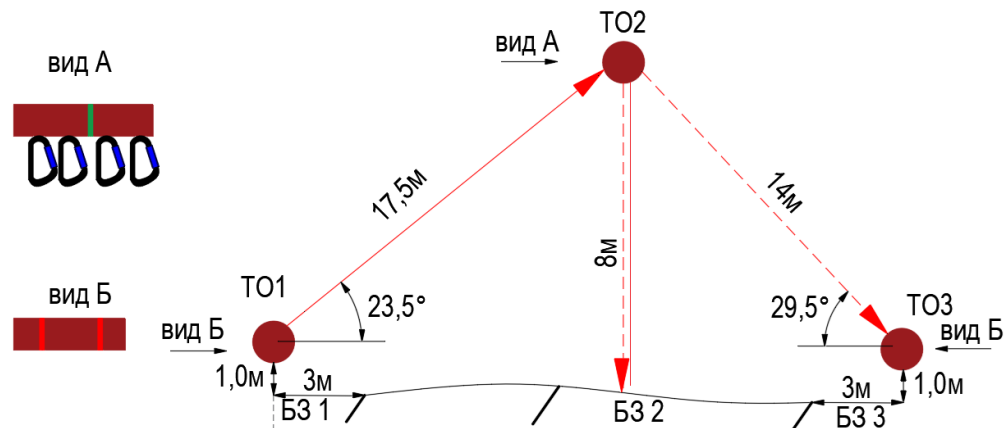
Действия: Организация верхних перил по п.7.6. Движение по п.7.8. Снятие верхних перил по п. 7.6.15.

Обратное движение: по п.7.8 (допускается без сопровождения), либо по КОД.

**Блок этапов 7-9. Подъем по наклонной навесной переправе – Спуск по перилам – Спуск по наклонной навесной переправе. КВ = 12 мин.**

Участники проходят блок этапов в следующем порядке:

- 1) Первый участник проходит этап 7;
  - 2) Первый участник закрепляет на ТО2 перила этапов 8(9);
  - 3) Первый участник проходит этап 8;
  - 4) Первый участник переходит по коридору этапа до ТО3;
  - 5) Первый участник организует перила этапа 9;
  - 6) Второй участник проходит этапы 7,9.
- Этап 7 проходят оба участника, этапы 8,9-два разных участника.



<b>Этап 7. Подъем по наклонной навесной переправе.</b>	<b>Этап 8. Спуск по перилам.</b>	<b>Этап 9. Спуск по наклонной навесной переправе.</b>
<p><u>Оборудование этапа:</u>                      ИС – БЗ1, ТО1 - горизонтальная опора, КЛ - начало ОЗ, Судейские двойные перила.                      ЦС - ОЗ, ТО2 - 4 судейских карабина.  <u>Действия:</u> Движение по п.7.9, 7.9.4.4.  <u>Обратное движение:</u> по п.7.9, 7.9.4(в).</p>	<p><u>Оборудование этапа:</u>                      ИС – ОЗ, ТО2 – 4 судейских карабина.                      ЦС – БЗ2, КЛ - окончание ОЗ.                      ПОД - судейские перила.  <u>Действия:</u> организация перил по п. 7.6, движение по п.7.12, снятие перил допускается не производить, либо осуществляется по п.7.6.15. Разрешено использование данных перил на этапе 9.  <u>Обратное движение:</u> по п.7.10 по своим перилам или ПОД.</p>	<p><u>Оборудование этапа:</u>                      ИС – ОЗ, ТО2 – 4 судейских карабина.                      ЦС – БЗ3, ТО3 -горизонтальная опора, КЛ - окончание ОЗ                      КОД - по коридору этапа.                      ПОД - судейские перила  <u>Действия:</u> движение по п.7.9, 7.9.4(в), снятие перил по п.7.6.15.  <u>Обратное движение:</u> по п.7.9, 7.9.4.4 по своим перилам (допускается без сопровождения), либо по КОД в БЗ2, далее до ТО2 по п.7.10 по ПОД.</p>

**ФИНИШ**