

КУБОК СВЕРДЛОВСКОЙ ОБЛАСТИ

75-й слет туристов-лыжников на границе Европы и Азии

г. Березовский, м/н Шиловский, о/л «Зарница»

Дата проведения: 27.02.2026 г.

Условия проведения соревнований в дисциплине «Дистанция – лыжная» (короткая).

Класс дистанции: 4

Количество технических этапов: 10. Количество блоков – 3.

ОКВ: 120 минут

Длина дистанции, расстояния между этапами, указаны на схеме дистанции.

- Соревнования проводятся в соответствии с Правилами вида спорта «Спортивный туризм», раздела 3, части 5. Далее пункт Правил, указанный в условиях этапа.
- По п. 6.2.9(а).
- По п. 1.3.6: допускается перемещение участника по КОД и/или ПОД как в сторону ИС, так и в сторону ЦС этапа, при этом участники, начавшие движение по ПОД в ОЗ этапа или начавшие движение по КОД, обязаны достичь ИС данного этапа.
- По п. 1.3.9 все карабины, предоставленные в качестве ТО – неразъемные.

На соревнованиях применяется система электронной отметки SPORTident.

Порядок работы с отметкой на дистанции:

	Станция отметки	Место расположения	Расстояние от станции до чипа, при котором происходит отметка	Примечание
СТАРТ	отсутствует	-	-	Старт осуществляется по звуковому сигналу стартовых часов
ПРОХОЖДЕНИЕ ЭТАПА	бесконтактная станция	на входе в рабочую зону этапа	0.5 м и менее	
КП КОНТРОЛЯ ПРОХОЖДЕНИЯ ДИСТАНЦИИ	бесконтактная станция	-	0.5 м и менее	
ФИНИШ	бесконтактная станция	на линии финиша	при пересечении линии финиша	

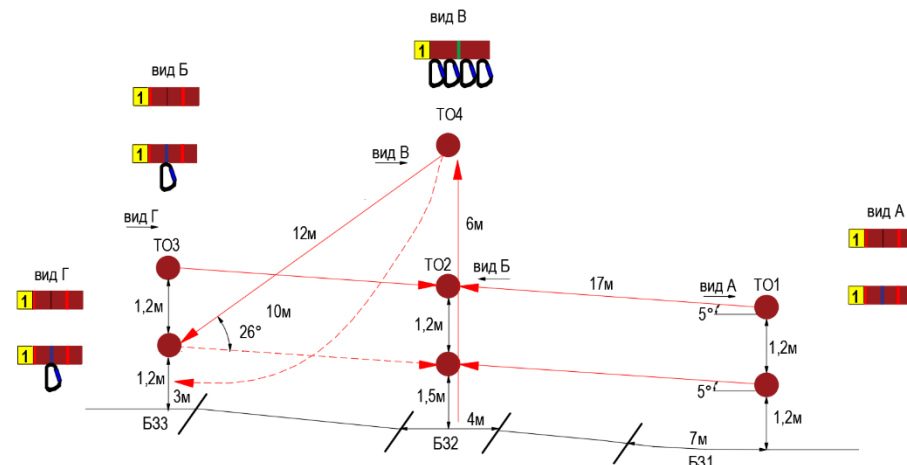
Перечень, параметры, оборудование этапов и условия их прохождения

Старт.

Блок этапов 1-4. Переправа по параллельным перилам – Подъём по перилам – Спуск по наклонной навесной переправе - Переправа по параллельным перилам. КВ = 15 мин.

Порядок прохождения блока этапов:

- 1) проходит этап 1;
- 2) закрепляет перила этапа 4 на нижнюю ТО2;
- 3) проходит этап 2;
- 4) организует перила этапа 3 на ТО4;
- 5) проходит этап 3;
- 6) организует перила этапа 4 на ТО3;
- 7) проходит этап 4;
- 8) переходит из БЗ2 в БЗ1 вдоль коридора этапа.

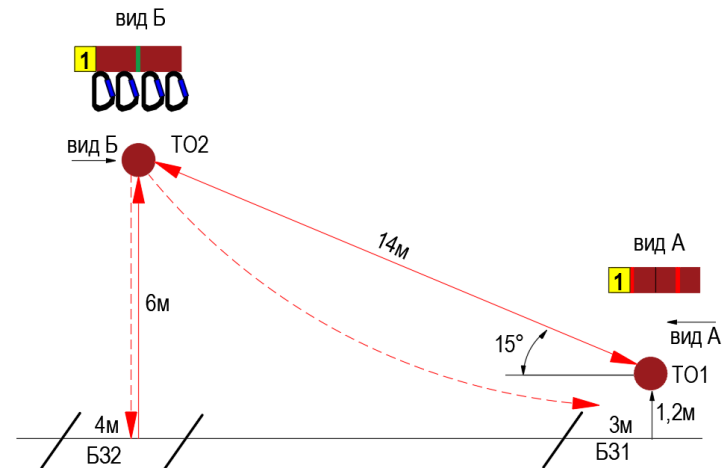


Этап 1. Переправа по параллельным перилам	Этап 2. Подъём по перилам	Этап 3. Спуск по наклонной навесной переправе	Этап 4. Переправа по параллельным перилам
<p><u>Оборудование этапа:</u> ИС – БЗ1, ТО1 – горизонтальные опоры, КЛ – начало ОЗ. Верхние судейские двойные перила, нижние перила по п. 3.9.4. ЦС – БЗ2, ТО2 – горизонтальные опоры, 1 карабин на нижней опоре, КЛ – границы БЗ. <u>Действия:</u> Движение по п.7.8. <u>Обратное движение:</u> по п. 7.8</p>	<p><u>Оборудование этапа:</u> ИС – БЗ2, КЛ – границы БЗ. Судейские перила. ЦС – ОЗ, ТО4 – 4 карабина. <u>Действия:</u> Движение по п.7.10. <u>Обратное движение:</u> по п.7.10.</p>	<p><u>Оборудование этапа:</u> ИС – ОЗ, ТО4 – 4 карабина. Судейские двойные перила. ЦС – БЗ3, ТО3 – горизонтальные опоры, 1 карабин на нижней опоре, КЛ – окончание ОЗ. <u>Действия:</u> Организация перил для дополнительной самостраховки по п.7.6. Движение по п.7.9, 7.9.4(б). Снятие перил по п. 7.6.15. <u>Обратное движение:</u> по п.7.9, 7.9.4(а).</p>	<p><u>Оборудование этапа:</u> ИС – БЗ3, ТО3 – горизонтальные опоры, КЛ – начало ОЗ. Верхние судейские двойные перила ЦС – БЗ2, ТО2 – горизонтальные опоры, 1 карабин на нижней опоре, КЛ – границы БЗ. ПОД - судейские двойные перила. <u>Действия:</u> Организация нижних перил по п.7.6. Движение по п.7.8. Снятие нижних перил по п.7.6.15. <u>Обратное движение:</u> по п. 7.8 либо по п.7.9 по ПОД.</p>

Блок этапов 5-8. Навесная переправа – Спуск по перилам – Подъём по перилам – Навесная переправа. КВ = 15 мин.

Порядок прохождения блока этапов:

- 1) проходит этап 5;
- 2) организует перила этапа 6 на ТО2;
- 3) проходит этапы 6, 7 последовательно;
- 4) организует перила этапа 8 на ТО2;
- 5) проходит этап 8.

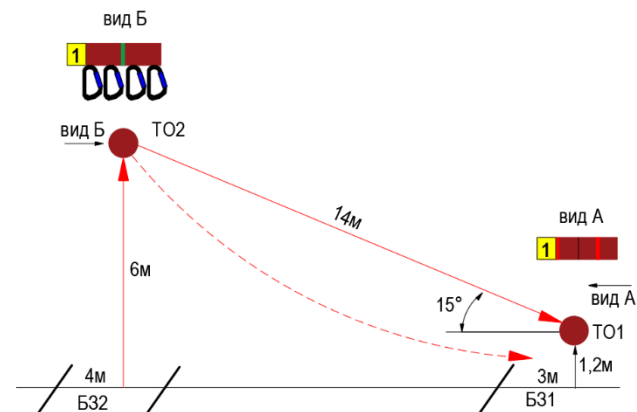


Этап 5. Навесная переправа	Этап 6. Спуск по перилам	Этап 7. Подъём по перилам	Этап 8. Навесная переправа
<p><u>Оборудование этапа:</u> ИС – Б31, ТО1 – горизонтальная опора, КЛ – начало ОЗ. Судейские двойные перила. ЦС – ОЗ, ТО2 – 4 карабина. ПОД - судейские перила для дополнительной самостраховки. <u>Действия:</u> Движение по п.7.9, 7.9.4(а). <u>Обратное движение:</u> по п.7.9 с дополнительной самостраховкой по п.7.9.4(б) к своим перилам или ПОД.</p>	<p><u>Оборудование этапа:</u> ИС – ОЗ, ТО2 – 4 карабина. ЦС – Б32, КЛ – границы БЗ. ПОД - судейские перила. <u>Действия:</u> Организация перил п.7.6. Движение по п.7.10. Снятие перил по п. 7.6.15. <u>Обратное движение:</u> по п.7.10 по своим перилам или ПОД.</p>	<p><u>Оборудование этапа:</u> ИС – Б32, КЛ – границы БЗ. Судейские перила. ЦС – ОЗ, ТО2 – 4 карабина. <u>Действия:</u> Движение по п.7.10. <u>Обратное движение:</u> по п.7.10.</p>	<p><u>Оборудование этапа:</u> ИС – ОЗ, ТО2 – 4 карабина. Судейские двойные перила. ЦС – Б31, ТО1 – горизонтальная опора, КЛ – окончание ОЗ. <u>Действия:</u> Организация перил для дополнительной самостраховки по п. 7.6. Движение по п.7.9, 7.9.4(б). Снятие перил по п. 7.6.15. <u>Обратное движение:</u> по п.7.9, 7.9.4(а).</p>

Блок этапов 9-10. Подъем по перилам – Навесная переправа. КВ = 15 мин.

Порядок прохождения блока этапов:

- 1) проходит этап 9;
- 2) организует перила этапа 10 на ТО2;
- 3) проходит этап 10.



Этап 9. Подъем по перилам

Оборудование этапа:

ИС – Б32, КЛ – границы БЗ.

Судейские перила.

ЦС – ОЗ, ТО4 – 4 карабина.

Действия: Движение по п.7.10.

Обратное движение: по п.7.10.

Этап 10. Навесная переправа

Оборудование этапа:

ИС – ОЗ, ТО2 – 4 карабина.

Судейские двойные перила.

ЦС – Б31, ТО1 – горизонтальная опора, КЛ – окончание ОЗ.

Действия: Организация перил для дополнительной самостраховки по п. 7.6. Движение по п.7.9, 7.9.4(б). Снятие перил для дополнительной самостраховки по п. 7.6.15.

Обратное движение: по п.7.9, 7.9.4(а).

ФИНИШ