

# КУБОК СВЕРДЛОВСКОЙ ОБЛАСТИ

## 75-й слет туристов-лыжников на границе Европы и Азии

г. Березовский, м/н Шиловский, о/л «Зарница»

Дата проведения: 28.02.2026 г.

### Условия проведения соревнований в дисциплине «Дистанция – лыжная – связка» (короткая).

**Класс дистанции: 4**

**Количество технических этапов: 10. Количество блоков – 3.**

**ОКВ: 120 минут**

**Длина дистанции, расстояния между этапами, указаны на схеме дистанции.**

- Соревнования проводятся в соответствии с Правилами вида спорта «Спортивный туризм», раздела 3, части 5. Далее пункт Правил, указанный в условиях этапа.
- По п. 6.2.9(а).
- После прохождения этапа (блока этапов) из ЗХЛ участнику допускается забирать не более одной пары лыж и лыжных палок.
- По п. 1.3.6: допускается перемещение участника по КОД и/или ПОД как в сторону ИС, так и в сторону ЦС этапа, при этом участники, начавшие движение по ПОД в ОЗ этапа или начавшие движение по КОД, обязаны достичь ИС данного этапа.
- По п. 1.3.9 все карабины, предоставленные в качестве ТО – неразъемные.

На соревнованиях применяется система электронной отметки SPORTident.

Порядок работы с отметкой на дистанции:

	Станция отметки	Место расположения	Расстояние от станции до чипа, при котором происходит отметка	Примечание
СТАРТ	отсутствует	-	-	Старт осуществляется по звуковому сигналу стартовых часов
ПРОХОЖДЕНИЕ ЭТАПА	бесконтактная станция	на входе в рабочую зону этапа	0.5 м и менее	
КП КОНТРОЛЯ ПРОХОЖДЕНИЯ ДИСТАНЦИИ	бесконтактная станция	-	0.5 м и менее	
ФИНИШ	бесконтактная станция	на линии финиша	при пересечении линии финиша	

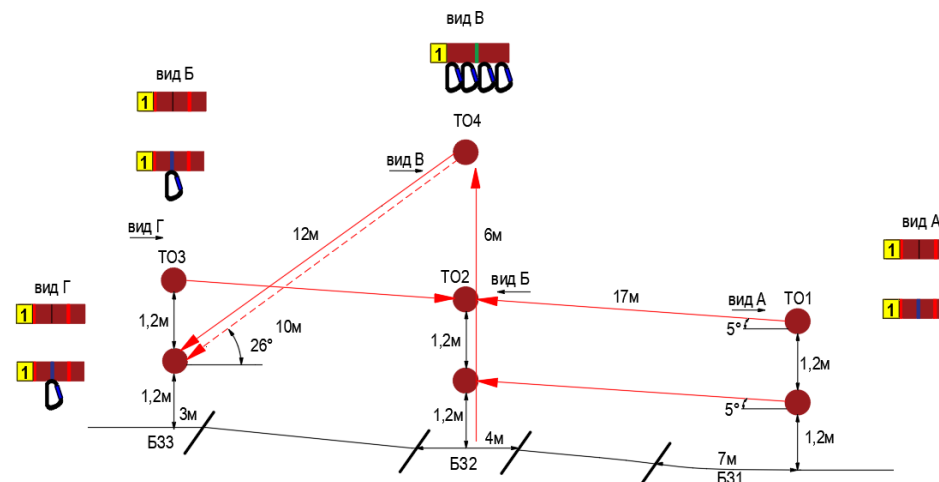
## Перечень, параметры, оборудование этапов и условия их прохождения

Старт.

**Блок этапов 1-4. Переправа по параллельным перилам – Подъём по перилам – Спуск по наклонной навесной переправе - Переправа по параллельным перилам. КВ = 15 мин.**

Порядок прохождения блока этапов:

- 1) проходят этап 1, закрепляют перила этапа 4 на нижнюю ТО2;
- 2) проходят этапы 2, 3 последовательно, организуют перила этапа 3 (ТО4-ТО3) и этапа 4 на нижнюю ТО3;
- 3) освобождают ТО4 от перил и ВКС этапа 3;
- 4) проходят этап 4;
- 5) переходят из БЗ2 в БЗ1 вдоль коридора этапа.



### Этап 1. Переправа по параллельным перилам

Оборудование этапа:

ИС – БЗ1, ТО1 – горизонтальные опоры, КЛ – начало ОЗ.

Верхние судейские двойные перила, нижние перила по п. 3.9.4.

ЦС – БЗ2, ТО2 – горизонтальные опоры, 1 карабин на нижней опоре, КЛ – границы БЗ.

Действия: Движение по п.7.8.

Обратное движение: по п. 7.8

### Этап 2. Подъём по перилам

Оборудование этапа:

ИС – БЗ2, КЛ – границы БЗ.

Судейские перила.

ЦС – ОЗ, ТО4 – 4 карабина.

Действия: Движение первого участника по п.7.10. Движение второго участника по п.п.7.11, 7.11.1(б).

Обратное движение: по п.7.10.

### Этап 3. Спуск по наклонной навесной переправе

Оборудование этапа:

ИС – ОЗ, ТО4 – 4 карабина.

Судейские двойные перила.

ЦС – БЗ3, ТО3 – горизонтальные опоры, 1 карабин на нижней опоре, КЛ – окончание ОЗ.

Действия: Движение первого участника по п.7.9, 7.9.4(в) по судейским перилам.

Организация перил по п.7.6. Движение второго участника по п.7.9, 7.9.4(в) по командным перилам. Снятие перил по п. 7.6.15.

Обратное движение: по п.7.9, 7.9.4.4 по командным или судейским перилам (допускается без сопровождения).

### Этап 4. Переправа по параллельным перилам

Оборудование этапа:

ИС – БЗ3, ТО3 – горизонтальные опоры, 1 карабин на нижней опоре, КЛ – начало ОЗ.

Верхние судейские двойные перила ЦС – БЗ2, ТО2 – горизонтальные опоры, 1 карабин на нижней опоре, КЛ – границы БЗ.

ПОД - судейские двойные перила.

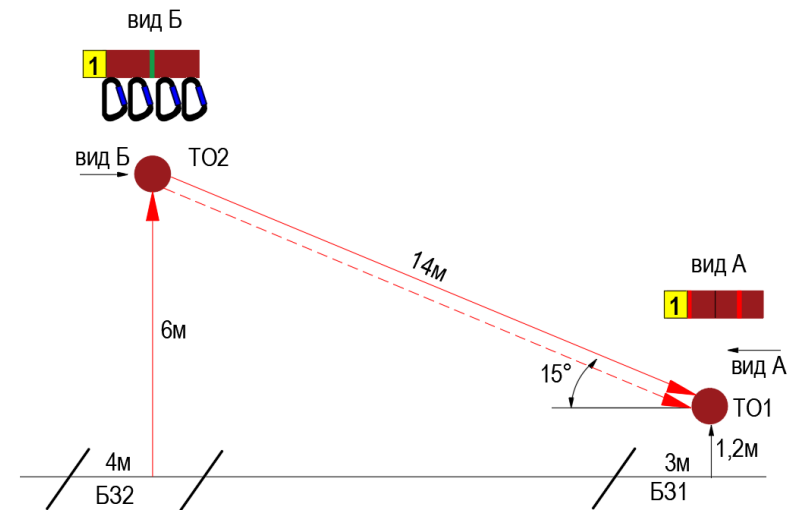
Действия: Организация нижних перил по п.7.6. Движение по п.7.8. Снятие нижних перил по п.7.6.15.

Обратное движение: по п. 7.8, либо по п.7.9 по ПОД.

**Блок этапов 5-6. Подъём по перилам – Навесная переправа. КВ = 15 мин.**

Порядок прохождения блока этапов:

- 1) первый участник проходит этап 5;
- 2) закрепляет перила этапа 6 на ТО2;
- 3) первый участник проходит этап 6;
- 4) второй участник проходит этап 5, организуют перила этапа 6;
- 5) второй участник проходит этап 6.



**Этап 5. Подъём по перилам**

Оборудование этапа:

ИС – Б32, КЛ – границы БЗ.

Судейские перила.

ЦС – ОЗ, ТО4 – 4 карабина.

Действия: Движение первого участника по п.7.10.

Движение второго участника по п.п.7.11, 7.11.1(б).

Обратное движение: по п.7.10.

**Этап 6. Навесная переправа**

Оборудование этапа:

ИС – ОЗ, ТО2 – 4 карабина.

Судейские двойные перила.

ЦС – Б31, ТО1 – горизонтальная опора, КЛ – окончание ОЗ.

Действия: Движение первого участника по п.7.9, 7.9.4(в) по судейским перилам.

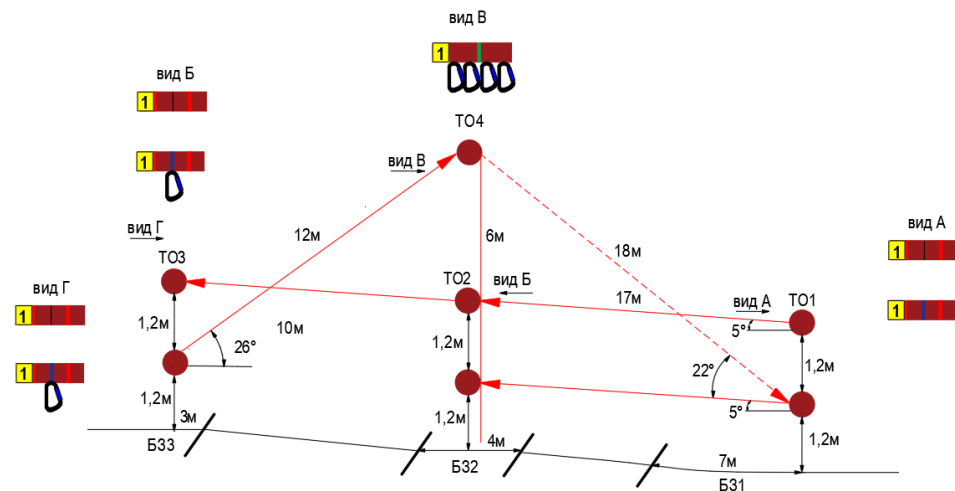
Организация перил по п. 7.6. Движение второго участника по п.7.9, 7.9.4(в) по командным перилам. Снятие перил по п. 7.6.15.

Обратное движение: по п.7.9, 7.9.4(а) по командным или судейским перилам (допускается без сопровождения).

**Блок этапов 7-10. Переправа по параллельным перилам – Навесная переправа - Подъём по наклонной навесной переправе - Спуск по наклонной навесной переправе. КВ = 15 мин.**

Порядок прохождения блока этапов:

- 1) закрепляют перила этапа 10 на нижнюю ТО1;
  - 2) проходят этапы 7, 8 последовательно;
  - 3) первый участник проходит этап 9;
  - 4) организуют перила этапа 10;
  - 5) первый участник проходит этап 10;
  - 6) второй участник проходит этапы 9, 10 последовательно.
- Запрещено крепление перил этапа 10 к ПОД этапов 9, 10.



Этап 7. Переправа по параллельным перилам	Этап 8. Навесная переправа	Этап 9. Подъём по наклонной навесной переправе	Этап 10. Спуск по наклонной навесной переправе
<p><u>Оборудование этапа:</u>                      ИС – Б31, ТО1 – горизонтальные опоры, КЛ – начало ОЗ.                      Верхние судейские двойные перила, нижние перила по п. 3.9.4.                      ЦС – Б32, ТО2 – горизонтальные опоры, 1 карабин на нижней опоре, КЛ – границы БЗ.  <u>Действия:</u> Движение по п.7.8.  <u>Обратное движение:</u> по п. 7.8</p>	<p><u>Оборудование этапа:</u>                      ИС – Б32, ТО2 – горизонтальные опоры, 1 карабин на нижней опоре, КЛ – границы БЗ.                      Судейские двойные перила.                      ЦС – Б33, ТО3 – горизонтальные опоры, 1 карабин на нижней опоре, КЛ – окончание ОЗ.  <u>Действия:</u> Движение по п.7.9.  <u>Обратное движение:</u> по п. 7.9.</p>	<p><u>Оборудование этапа:</u>                      ИС – Б33, ТО3 – горизонтальные опоры, 1 карабин на нижней опоре, КЛ – начало ОЗ.                      Судейские двойные перила.                      ЦС – ОЗ, ТО4 – 4 карабина.                      ПОД - судейские перила.  <u>Действия:</u> Движение по п.7.9, 7.9.4.4.  <u>Обратное движение:</u> по п.7.9, 7.9.4(в), либо по п.7.9 с дополнительной самостраховкой по п.7.9.4(б) к ПОД.</p>	<p><u>Оборудование этапа:</u>                      ИС – ОЗ, ТО4 – 4 карабина.                      ЦС – Б31, ТО1 – горизонтальные опоры, КЛ – окончание ОЗ.                      ПОД - судейские перила.  <u>Действия:</u> Организация перил по п.7.6.                      Движение по п.7.9, 7.9.4(в). Снятие перил по п. 7.6.15.  <u>Обратное движение:</u> по п.7.9, 7.9.4.4 (допускается без сопровождения), либо по условиям этапов 7 (допускается без сопровождения), далее по п. 7.10 по ПОД.</p>

**ФИНИШ**