

Областные и городские соревнования среди м/ж по спортивному туризму на пешеходных дистанциях
Областные и городские соревнования среди юношей/девушек 14-15 лет по спортивному туризму на пешеходных дистанциях

полигон «Перегон», 4 км на восток от пос. Северка,

Дата проведения: 20-21 апреля 2024 г.

УСЛОВИЯ СОРЕВНОВАНИЙ В ДИСЦИПЛИНЕ
«ДИСТАНЦИЯ – ПЕШЕХОДНАЯ» (длинная)

Класс дистанции: 2

Количество технических этапов: 4

ОКВ: 120 мин.

Длина дистанции указана на схеме дистанции.

- Соревнования проводятся в соответствии с Правилами вида спорта «Спортивный туризм», раздела 3, части 7. Далее пункт Правил, указанный в условиях этапа
- Заполнение и сдача декларации на предстартовой проверке не проверяется
- По п. 6.2.8(б)
- По п. 6.5.3.
- По п. 1.3.1.4 обеспечение участника ВКС не требуется.
- На соревнованиях применяется система электронной отметки SFR. Порядок работы с отметкой на дистанции:

	Станция отметки	Место расположения	Расстояние от станции до чипа, при котором происходит отметка	Примечание
СТАРТ	контактная станция	на линии старта	контактно	Участники должны отметить самостоятельно после третьего звукового сигнала стартовых часов
ПРОХОЖДЕНИЕ ЭТАПА	контактная станция	на входе РЗ этапа	контактно	Участники должны отметить самостоятельно
ОТСЕЧКА НА ЭТАПЕ	контактная станция	перед входом РЗ этапа	контактно	Участники должны отметить самостоятельно после выполнения п. 1.4.7
СНЯТИЕ С ЭТАПА	контактная станция «СНЯТИЕ»	у судьи на выходе из РЗ этапа	контактно	Участники должны отметить самостоятельно
ФИНИШ	контактная станция	на линии финиша	контактно	Участники должны отметить самостоятельно

Крепление контактного ЧИПа рекомендуется на ЛЕВОМ предплечье.

Перечень, параметры, оборудование этапов и условия их прохождения

Старт.

Этап 1. Переправа методом "вертикальный маятник". КВ = 4 мин.

Оборудование этапа:

ИС – Б31, КЛ – начало ОЗ.

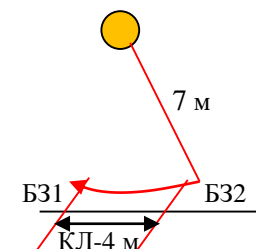
Судейские перила.

ЦС – Б32, КЛ – окончание ОЗ.

КОД - вдоль нитки этапа.

Действия: Движение по п. 7.15, 7.15.2(а).

Обратное движение: по КОД.



Этап 2. Навесная переправа. КВ = 6 мин.

Оборудование этапа:

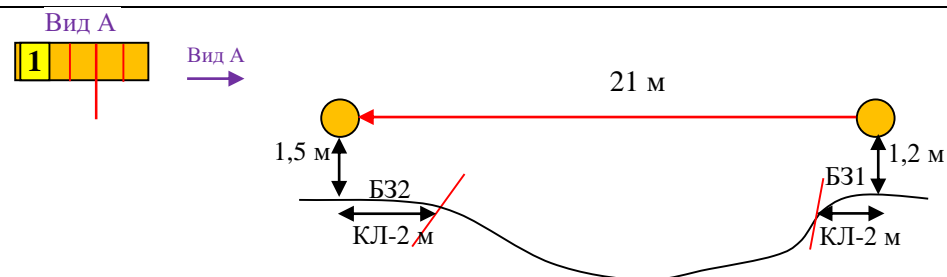
ИС – Б32, ТО2 – горизонтальные опоры, КЛ – начало ОЗ.

Судейские перила.

ЦС – Б31, ТО1 – горизонтальные опоры, КЛ – окончание ОЗ.

Действия: Движение по п. 7.9.

Обратное движение: по п. 7.9



Этап 3. Переправа по бревну. КВ = 4 мин.

Оборудование этапа:

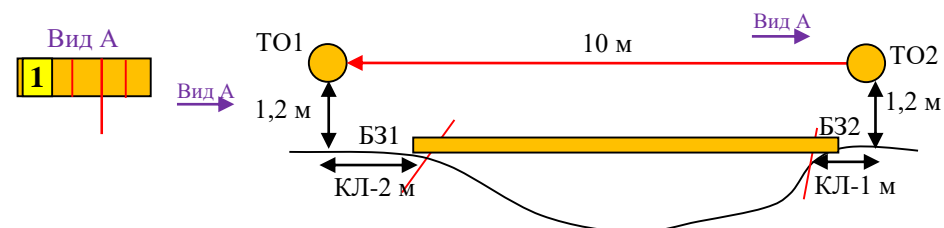
ИС – Б31, ТО1 – горизонтальные опоры, КЛ – начало ОЗ.

Бревно, судейские перила.

ЦС – Б32, ТО2 – горизонтальные опоры, КЛ – окончание ОЗ.

Действия: Движение по п.7.8.

Обратное движение: по п. 7.8.



Этап 4. Переправа по параллельным перилам. КВ = 6 мин.

Оборудование этапа:

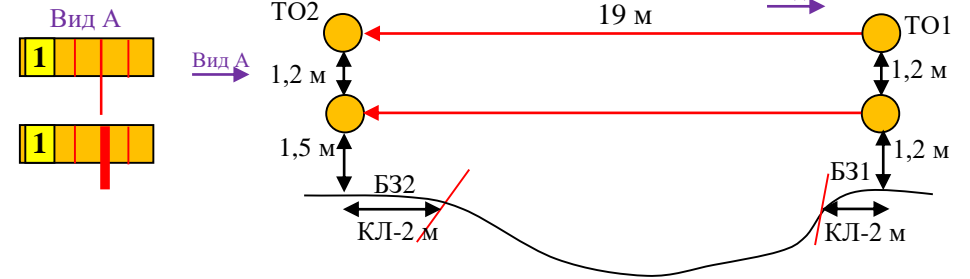
ИС – Б31, ТО1 – горизонтальные опоры, вспомогательные перила,
КЛ – начало ОЗ.

Нижние судейские перила – слэклийн, верхние судейские перила.

ЦС – Б32, ТО2 – горизонтальные опоры, вспомогательные перила,
КЛ – окончание ОЗ.

Действия: Движение по п.7.8.

Обратное движение: по п. 7.8.



ФИНИШ

Областные и городские соревнования среди м/ж по спортивному туризму на пешеходных дистанциях
Областные и городские соревнования среди юношей/девушек 14-15 лет по спортивному туризму на пешеходных дистанциях

полигон «Перегон», 4 км на восток от пос. Северка,

Дата проведения: 20-21 апреля 2024 г.

УСЛОВИЯ СОРЕВНОВАНИЙ В ДИСЦИПЛИНЕ
«ДИСТАНЦИЯ – ПЕШЕХОДНАЯ» (длинная)

Класс дистанции: 3

Количество технических этапов: 6

ОКВ: 120 мин.

Длина дистанции указана на схеме дистанции.

- Соревнования проводятся в соответствии с Правилами вида спорта «Спортивный туризм», раздела 3, части 7. Далее пункт Правил, указанный в условиях этапа
- Заполнение и сдача декларации на предстартовой проверке не проверяется
- По п. 6.2.8(б)
- По п. 6.5.3.
- По п. 1.3.1.4 обеспечение участника ВКС не требуется.
- На соревнованиях применяется система электронной отметки SFR. Порядок работы с отметкой на дистанции:

	Станция отметки	Место расположения	Расстояние от станции до чипа, при котором происходит отметка	Примечание
СТАРТ	контактная станция	на линии старта	контактно	Участники должны отметить самостоятельно после третьего звукового сигнала стартовых часов
ПРОХОЖДЕНИЕ ЭТАПА	контактная станция	на входе РЗ этапа	контактно	Участники должны отметить самостоятельно
ОТСЕЧКА НА ЭТАПЕ	контактная станция	перед входом РЗ этапа	контактно	Участники должны отметить самостоятельно после выполнения п. 1.4.7
СНЯТИЕ С ЭТАПА	контактная станция «СНЯТИЕ»	у судьи на выходе из РЗ этапа	контактно	Участники должны отметить самостоятельно
ФИНИШ	контактная станция	на линии финиша	контактно	Участники должны отметить самостоятельно

Крепление контактного ЧИПа рекомендуется на ЛЕВОМ предплечье.

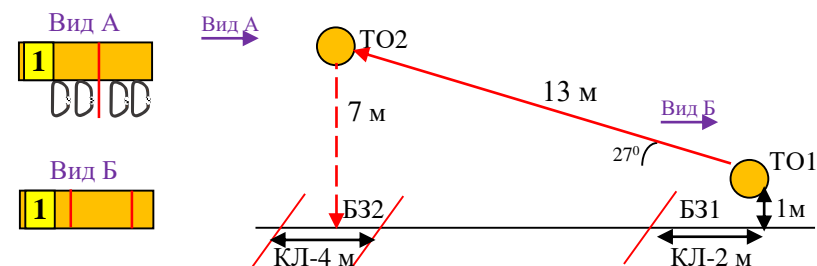
Перечень, параметры, оборудование этапов и условия их прохождения

Старт.

Блок этапов 1-2. Подъём по наклонной навесной переправе - Спуск по перилам. КВ = 10 мин.

Участник проходит блок этапов в следующем порядке:

- 1) участник проходит этап 1;
- 2) участник проходит этап 2;



Этап 1. Подъём по наклонной навесной переправе

Оборудование этапа:

ИС – БЗ1, ТО1 – горизонтальная опора.

Судейские двойные перила для восстановления- исходное положение перил: веревка завязана с провисом на один штык без контрольного

ЦС – ОЗ, ТО2 – 4 судейских карабина.

ПОД – судейские перила.

Действия: Восстановление перил по п.7.6.12. Движение по п. 7.9, 7.9.4.(а).

Обратное движение: по п.7.10 в БЗ2 по ПОД, далее в БЗ1 по КОД.

Этап 2. Спуск по перилам

Оборудование этапа:

ИС – ОЗ, ТО2 – 4 судейских карабина

ЦС – БЗ2, КЛ – границы ОЗ.

Действия: Организация перил для дополнительной самостраховки по п.7.6.

Движение по п.7.10. Снятие перил по п.7.6.15.

Обратное движение: по п. 7.10 по ПОД или своим перилам

Этап 3. Навесная переправа. КВ = 6 мин.

Оборудование этапа:

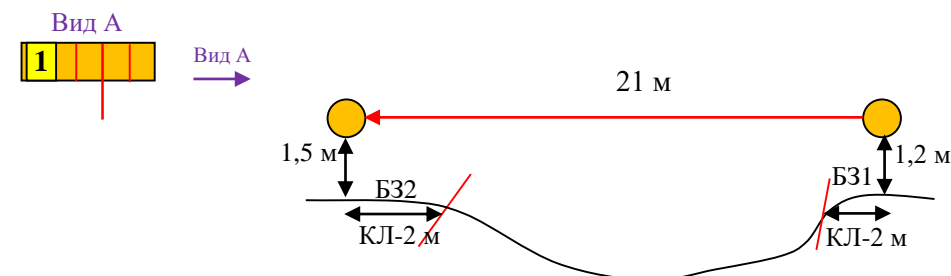
ИС – БЗ2, ТО2 – горизонтальные опоры, КЛ – начало ОЗ.

Судейские перила.

ЦС – БЗ1, ТО1 – горизонтальные опоры, КЛ – окончание ОЗ.

Действия: Движение по п. 7.9.

Обратное движение: по п. 7.9.



Этап 4. Переправа по бревну. КВ = 6 мин.

Оборудование этапа:

ИС – БЗ1, ТО1 – горизонтальные опоры, КЛ – начало ОЗ.

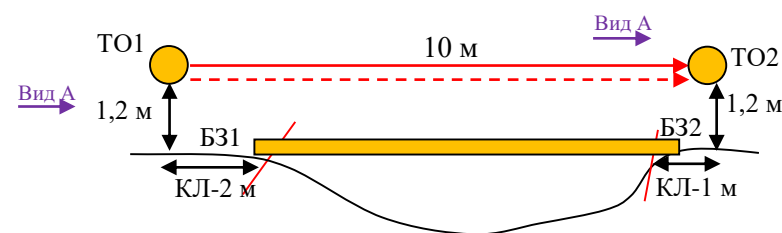
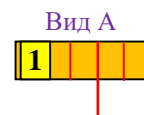
Бревно, судейские перила.

ЦС – БЗ2, ТО2 – горизонтальные опоры, КЛ – окончание ОЗ.

Действия: Организация перил по п. 7.6. Движение по п.7.14.

Дополнительная самостраховка к судейским перилам по п. 7.8.1. Снятие перил по п. 7.6.15.

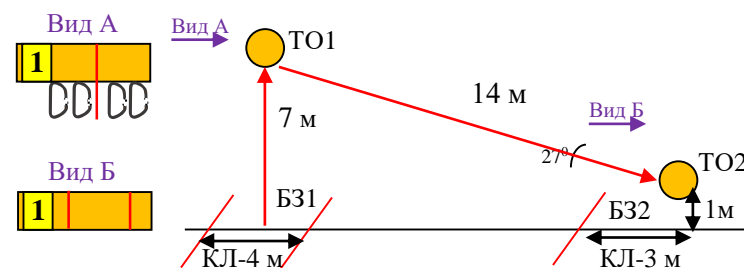
Обратное движение: по п. 7.8.



Блок этапов 5-6. Подъём по перилам - Спуск по наклонной навесной переправе. КВ = 10 мин.

Участники проходят блок этапов в следующем порядке:

- 1) участник проходит этап 1;
- 2) участник проходит этап 2;



Этап 5. Подъём по перилам

Оборудование этапа:

ИС – БЗ1, КЛ – границы ОЗ.

Судейские перила.

ЦС – ОЗ, ТО1 – 4 судейских карабина.

Действия: Движение по п.7.10.

Обратное движение: по п. 7.10.

Этап 6. Спуск по наклонной навесной переправе

Оборудование этапа:

ИС – ОЗ, ТО1 – 4 судейских карабина

Судейские двойные перила.

ЦС – БЗ3, ТО2 – горизонтальная опора, КЛ – окончание ОЗ.

Действия: Организация перил для дополнительной самостраховки по п.7.6.

Движение по п. 7.9, 7.9.4(б). Снятие перил для дополнительной самостраховки по п. 7.6.15.

Обратное движение: по п. 7.9, 7.9.4(а).

ФИНИШ

Кубок Свердловской области по спортивному туризму на пешеходных дистанциях

полигон «Перегон», 4 км на восток от пос. Северка,

Дата проведения: 20-21 апреля 2024 г.

УСЛОВИЯ СОРЕВНОВАНИЙ В ДИСЦИПЛИНЕ «ДИСТАНЦИЯ – ПЕШЕХОДНАЯ» (длинная)

Класс дистанции: 4

Количество технических этапов: 10

ОКВ: 120 мин.

Длина дистанции указана на схеме дистанции.

- Соревнования проводятся в соответствии с Правилами вида спорта «Спортивный туризм», раздела 3, части 7. Далее пункт Правил, указанный в условиях этапа
- Заполнение и сдача декларации на предстартовой проверке не проверяется
- По п. 6.2.8(б)
- По п. 6.5.3.
- По п. 1.3.1.4 обеспечение участника ВКС не требуется.
- На соревнованиях применяется система электронной отметки SFR. Порядок работы с отметкой на дистанции:

	Станция отметки	Место расположения	Расстояние от станции до чипа, при котором происходит отметка	Примечание
СТАРТ	контактная станция	на линии старта	контактно	Участники должны отметить самостоятельно после третьего звукового сигнала стартовых часов
ПРОХОЖДЕНИЕ ЭТАПА	контактная станция	на входе РЗ этапа	контактно	Участники должны отметить самостоятельно
ОТСЕЧКА НА ЭТАПЕ	контактная станция	перед входом РЗ этапа	контактно	Участники должны отметить самостоятельно после выполнения п. 1.4.7
СНЯТИЕ С ЭТАПА	контактная станция «СНЯТИЕ»	у судьи на выходе из РЗ этапа	контактно	Участники должны отметить самостоятельно
ФИНИШ	контактная станция	на линии финиша	контактно	Участники должны отметить самостоятельно

Крепление контактного ЧИПа рекомендуется на ЛЕВОМ предплечье.

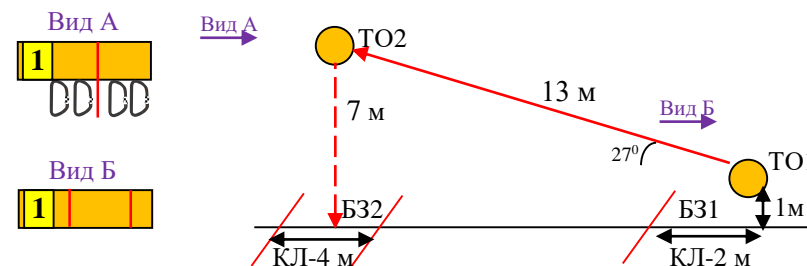
Перечень, параметры, оборудование этапов и условия их прохождения

Старт.

Блок этапов 1-2. Подъём по наклонной навесной переправе - Спуск по перилам. КВ = 10 мин.

Участники проходят блок этапов в следующем порядке:

- 1) участник проходит этап 1;
- 2) участник организует перила этапов 2;
- 3) участник проходит этап 2;



Этап 1. Подъём по наклонной навесной переправе

Оборудование этапа:

ИС – Б31, ТО1 – горизонтальная опора.

Судейские двойные перила для восстановления- исходное положение перил: веревка завязана с провисом на один штык без контрольного

ЦС – ОЗ, ТО2 – 4 судейских карабина.

ПОД – судейские карабина.

ПОД – судейские перила.

Действия: Восстановление перил по п.7.6.12. Движение по п. 7.9, 7.9.4.(а).

Обратное движение: по п.7.10 в Б32 по ПОД, далее в Б31 по КОД.

Этап 2. Спуск по перилам

Оборудование этапа:

ИС – ОЗ, ТО2 – 4 судейских карабина

ЦС – Б32, КЛ – границы ОЗ.

ПОД – судейские перила.

Действия: Организация перил для дополнительной самостраховки по п.7.6.

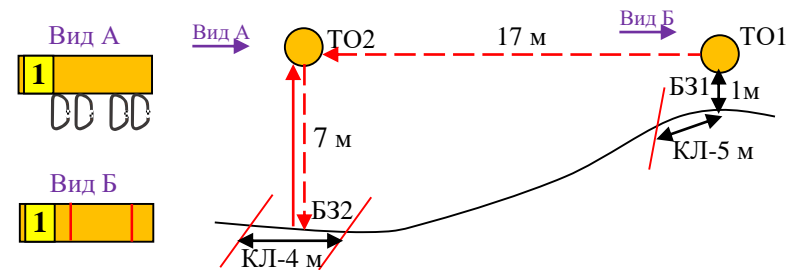
Движение по п.7.10. Снятие перил по п.7.6.15.

Обратное движение: по п. 7.10 по ПОД или своим перилам

Блок этапов 3-6. Подъём по перилам - Спуск по перилам - Навесная переправа - Спуск по перилам. КВ = 15 мин.

Участник проходит блок этапов в следующем порядке:

- 1) проходит этап 3;
- 2) закрепляет перила этапа 5 на ТО2;
- 3) проходит этап 4;
- 4) организует перила этапа 5 на ТО1;
- 5) проходит этап 5;
- 6) проходит этап 6.



Разрешена организация перил этапа 6 при любом посещении ТО2.

Этап 3. Подъём по перилам	Этап 4. Спуск по перилам	Этап 5. Навесная переправа	Этап 6. Спуск по перилам
<p>Оборудование этапа: ИС – БЗ2, КЛ – границы ОЗ. Судейские перила. ЦС – ОЗ; ТО2 – 4 судейских карабина.</p> <p>Действия: Движение по п.7.10.</p> <p>Обратное движение: по п.7.10 по судейским перилам.</p>	<p>Оборудование этапа: ИС – ОЗ; ТО2 – 4 судейских карабина. ЦС – БЗ2, КЛ – границы ОЗ. ПОД – судейские перила.</p> <p>Действия: Организация перил п.7.6. Движение по п.7.10. Снятие перил допускается не производить, либо осуществляется по п.7.6.15. Разрешено использование данных перил на этапе 6.</p> <p>Обратное движение: по п.7.10 по ПОД.</p>	<p>Оборудование этапа: ИС – БЗ1, ТО1 – горизонтальная опора, КЛ – начало ОЗ. ЦС – ОЗ; ТО2 – 4 судейских карабина. ПОД – судейские перила. КОД – вдоль нитки этапа.</p> <p>Действия: Организация перил по п.7.6. Движение по п.7.9. Снятие перил по п.7.6.15 с ЦС этапа 5, с ЦС блока этапов 3-6, при движении по этапу 6.</p> <p>Обратное движение: по п.7.9 по организованным перилам или по п.7.10 в БЗ2 по ПОД, далее в БЗ1 по КОД.</p>	<p>Оборудование этапа: ИС – ОЗ; ТО2 – 4 судейских карабина. ЦС – БЗ2, КЛ – границы ОЗ. ПОД – судейские перила</p> <p>Действия: Организация перил по п.7.6. Движение по п.7.10. Снятие перил по п.7.6.15.</p> <p>Обратное движение: по п.7.10 по ПОД.</p>

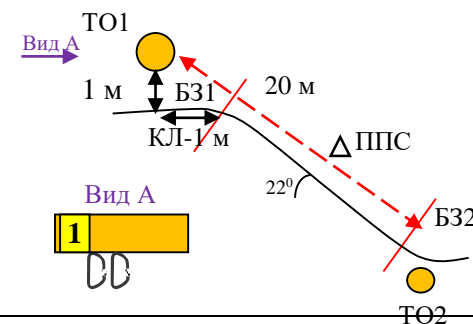
Этап 7. Подъём по склону с организацией перил КВ = 12 мин.

Оборудование этапа:

- ИС – БЗ1, ТО2 – судейская петля. КЛ – начало ОЗ.
ППС – судейская петля.
ЦС – БЗ2, ТО1 – 2 судейских карабина перила, КЛ – окончание ОЗ.
КОД – вдоль нитки этапа.

Действия: по п. 7.21.

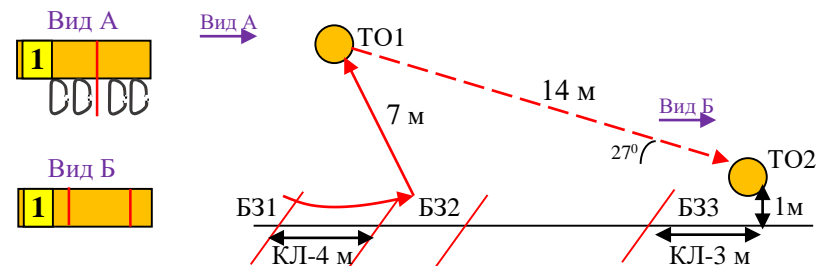
Обратное движение: по КОД (по рельефу вдоль своей нитки этапа).



Блок этапов 8-10. Переправа методом "вертикальный маятник" - Подъём по перилам - Спуск по наклонной навесной переправе. КВ = 10 мин.

Участник проходит блок этапов в следующем порядке:

- 1) проходит этап 8;
- 2) переходит в БЗ3, движение вдоль нитки этапа не регламентировано;
- 3) закрепляет перила этапа 10;
- 4) переходит в БЗ2, движение вдоль нитки этапа не регламентировано;
- 5) проходит этапы 9, 10;



Этап 8. Переправа методом "вертикальный маятник"

Оборудование этапа:

ИС – БЗ1, КЛ – начало ОЗ.

Судейские перила. Перила закреплены в БЗ1.

ЦС – БЗ2, КЛ – окончание ОЗ.

КОД - вдоль нитки этапа.

Действия: Движение по п. 7.15.

Обратное движение: по КОД.

Этап 9. Подъём по перилам

Оборудование этапа:

ИС – БЗ2, КЛ – границы ОЗ.

Судейские перила.

ЦС – ОЗ, ТО1 – 4 судейских карабина

Рельеф в ОЗ является ЗЗК

Действия: Движение по п.7.10.

Обратное движение: по п. 7.10 по судейским перилам.

Этап 10. Спуск по наклонной навесной переправе

Оборудование этапа:

ИС – ОЗ, ТО1 – 4 судейских карабина

ЦС – БЗ3, ТО2 – горизонтальная опора, КЛ – окончание ОЗ.

Действия: Организация перил навесной переправы и перил для дополнительной самостраховки по п.7.6. Движение по п. 7.9, 7.9.4(б). Снятие перил по п.7.6.15.

Обратное движение: по п. 7.9, 7.9.4(а) по организованным перилам, в случае отсутствия перил, по КОД, далее по условиям этапа 9.

ФИНИШ