

**Чемпионат города Екатеринбурга по спортивному туризму среди мужчин/женщин,
городские соревнования по спортивному туризму среди юношей/девушек 14-15 лет
в дисциплинах «дистанция пешеходная», «дистанция пешеходная-связка»**

полигон «Перегон», 4 км на восток от пос. Северка,

Дата проведения: 12-13 октября 2024 г.

**УСЛОВИЯ СОРЕВНОВАНИЙ В ДИСЦИПЛИНЕ
«ДИСТАНЦИЯ – ПЕШЕХОДНАЯ – СВЯЗКИ» (длинная)**

Класс дистанции: 3

Количество технических этапов: 5

ОКВ: 120 мин.

Длина дистанции указана на схеме дистанции.

- Соревнования проводятся в соответствии с Правилами вида спорта «Спортивный туризм», раздела 3, части 7. Далее пункт Правил, указанный в условиях этапа
- Заполнение и сдача декларации на предстартовой проверке не проверяется.
- По п. 1.3.1.4 обеспечение участника ВКС не требуется.
- По п. 1.3.6: допускается перемещение участника по КОД и/или ПОД как в сторону ИС, так и в сторону ЦС этапа, при этом участники, начавшие движение по ПОД в ОЗ этапа или начавшие движение по КОД, обязаны достичь ИС данного этапа.
- По п. 1.3.11 все карабины, предоставленные в качестве ТО – неразъёмные.
- По п. 6.2.8(б).
- По п. 6.5.3.
- По п. 1.6.8 вход в РЗ осуществляется после обязательного сбора всех участников в квадрате перед РЗ этапа (блока этапов).
- На соревнованиях применяется система электронной отметки SFR. Порядок работы с отметкой на дистанции:

	Станция отметки	Место расположения	Расстояние от станции до чипа, при котором происходит отметка	Примечание
СТАРТ	контактная станция	на линии старта	контактно	Участники должны отметить самостоятельно после третьего звукового сигнала стартовых часов
ПРОХОЖДЕНИЕ ЭТАПА	контактная станция	на входе РЗ этапа	контактно	Участники должны отметить самостоятельно
ОТМЕТКА НА УЧАСТКАХ ОРИЕНТИРОВАНИЯ	контактная станция	КП	контактно	Участники должны отметить самостоятельно в соответствии с п. 1.2.2.1.
ОТСЕЧКА НА ЭТАПЕ	контактная станция	перед входом РЗ этапа	контактно	Участники должны отметить самостоятельно после выполнения п. 1.4.7
СНЯТИЕ С ЭТАПА	контактная станция «СНЯТИЕ»	у судьи на выходе из РЗ этапа	контактно	Участники должны отметить самостоятельно
ФИНИШ	контактная станция	на линии финиша	контактно	Участники должны отметить самостоятельно

Крепление контактного ЧИПа рекомендуется на ЛЕВОМ предплечье.

Перечень, параметры, оборудование этапов и условия их прохождения

Старт.

Этап 1. Подъём по склону. КВ = 10 мин.

Оборудование этапа:

ИС – БЗ1, КЛ – начало ОЗ.

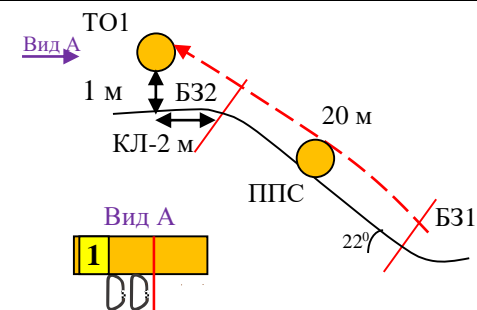
ППС – горизонтальные перила.

ЦС – БЗ2, ТО1 – 2 судейских карабина, КЛ – окончание ОЗ.

ПОД - судейские перила

Действия: движение первого участника по п. 7.4, организация перил по п.7.6, движение второго участника по п.7.11, 7.11.1(б), снятие перил по п. 7.6.16.

Обратное движение: по п.7.10 по ПОД или своим перилам.



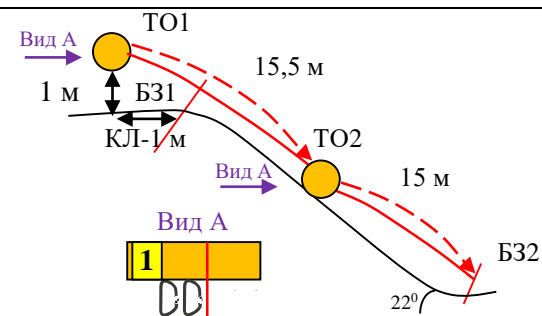
Блок этапов 2 – 3. Спуск по склону – Спуск по склону. КВ = 10 мин.

Участники проходят блок этапов в следующем порядке:

1) проходят этап 2;

2) проходят этап 3.

В ОЗ могут находиться оба участника.



Этап 2. Спуск по склону

Оборудование этапа:

ИС – БЗ1, ТО1 – 2 судейских карабина, КЛ – начало ОЗ.

ЦС – ОЗ, ТО2 – 2 судейских карабина.

ПОД - судейские перила.

Действия: Организация перил по п.7.6. Движение по п.7.10. Снятие перил по п.7.6.15.

Обратное движение: по п.7.10 по ПОД или своим перилам.

Этап 3. Спуск по склону

Оборудование этапа:

ИС – ОЗ, ТО2 – 2 судейских карабина.

ЦС – БЗ2, КЛ – окончание ОЗ.

ПОД - судейские перила.

Действия: Организация перил по п.7.6. Движение по п.7.10. Снятие перил по п.7.6.15.

Обратное движение: по п.7.10 по ПОД или своим перилам.

Этап 4. Переправа методом "вертикальный маятник". КВ = 3 мин.

Оборудование этапа:

ИС – БЗ1, КЛ – начало ОЗ.

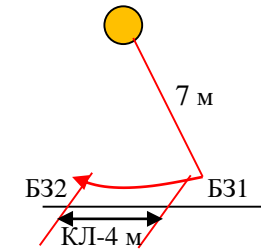
Судейские перила.

ЦС – БЗ2, КЛ – окончание ОЗ.

КОД - вдоль нитки этапа.

Действия: Движение по п. 7.15, 7.15.2(а).

Обратное движение: по КОД.



Этап 5. Навесная переправа. КВ = 6 мин.

Оборудование этапа:

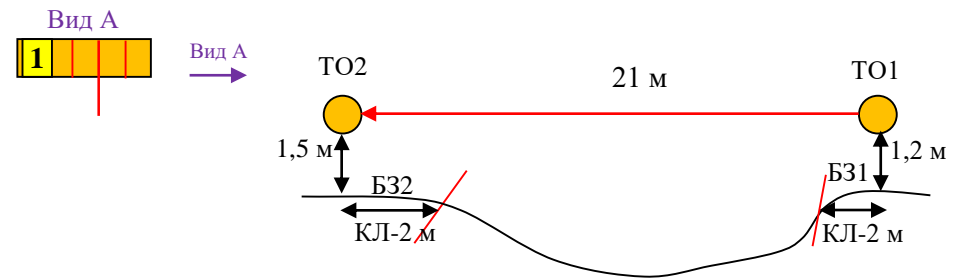
ИС – БЗ1, ТО1 – горизонтальная опора, КЛ – начало ОЗ.

Судейские двойные перила.

ЦС – БЗ2, ТО2 – горизонтальная опора, КЛ – окончание ОЗ.

Действия: Движение по п. 7.9.

Обратное движение: по п. 7.9



ФИНИШ