

**Первенство Свердловской области по спортивному туризму  
на лыжных дистанциях среди юношей/девушек  
Областные соревнования по спортивному туризму  
на лыжных дистанциях среди мужчин/женщин.**

**Снежинка-2023**

г. Березовский, м/н Шиловский,  
о/л «Зарница»

Дата проведения: 17 декабря 2023г.

**Условия проведения соревнований в дисциплине «Дистанция – лыжная-связка» (короткая).**

**Класс дистанции: 3**

**Количество технических этапов: 7. Количество блоков – 2.**

**ОКВ: 120 минут**

**Длина дистанции, расстояния между этапами, указаны на схеме дистанции.**

- Соревнования проводятся в соответствии с Правилами вида спорта «Спортивный туризм», раздела 3, части 5. Далее пункт Правил, указанный в условиях этапа.
- По п. 6.2.9 (б).
- По п. 1.3.6: допускается перемещение участника по КОД и/или ПОД как в сторону ИС, так и в сторону ЦС этапа, при этом участники, начавшие движение по ПОД в ОЗ этапа или начавшие движение по КОД, обязаны достичь ИС данного этапа.
- По п. 1.3.9 все карабины, предоставленные в качестве ТО – неразъемные.

## Перечень, параметры, оборудование этапов и условия их прохождения

### Старт.

От ЗХЛ до ИС этапа – 25 м – движение без лыж по маркировке. От ЦС этапа до ЗХЛ – 35 м. – движение без лыж по маркировке.

### Этап 1. Переправа по бревну. КВ-6мин.

#### Оборудование этапа:

ИС - БЗ, ТО2 – горизонтальная опора, КЛ-начало ОЗ.

Бревно

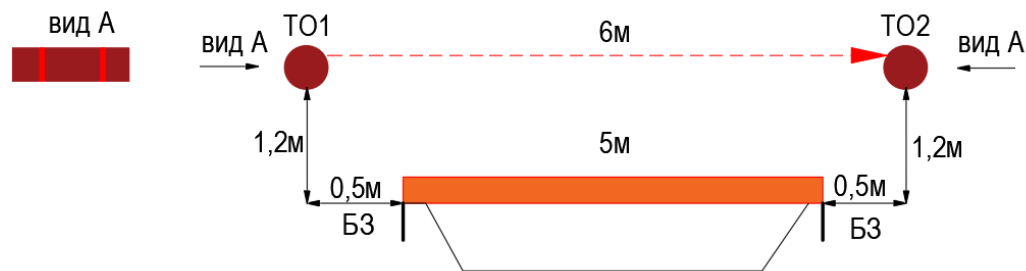
ЦС – БЗ, ТО1 - горизонтальная опора, КЛ-окончание ОЗ.

КОД - по коридору этапа.

*Действия:* Организация перил по п. 7.6. Движение по п. 7.14.

Снятие перил по п. 7.6.15(а).

*Обратное движение:* по КОД.

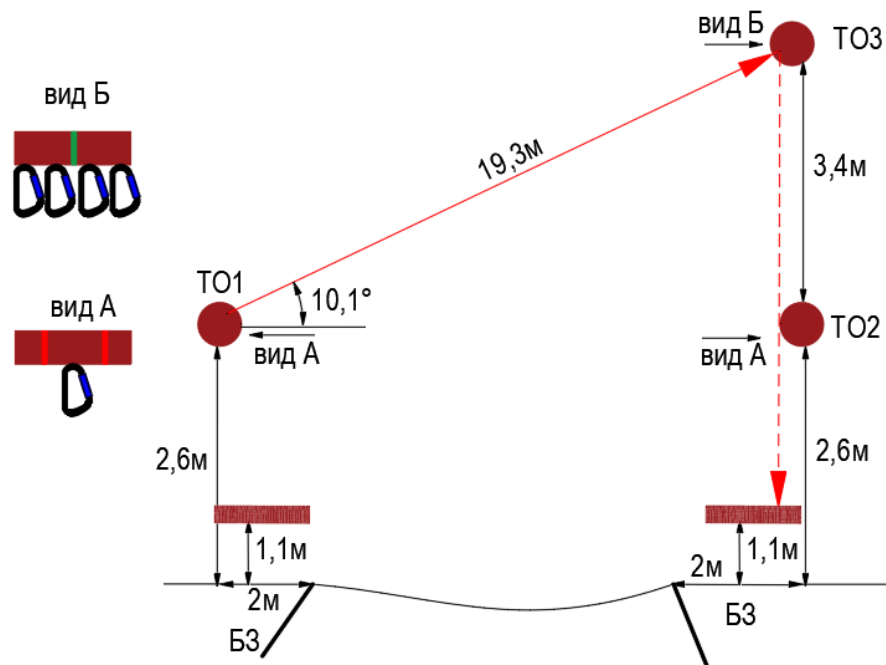


От ЗХЛ до ИС блока – 15 м – движение без лыж по маркировке. От ЦС этапа до ЗХЛ – 25м. – движение без лыж по маркировке.

### Блок этапов 2-3. Навесная переправа – Спуск по перилам. КВ = 12 мин.

Участники проходят блок этапов в следующем порядке:

- 1) Восстанавливают перила этапа 2 на ТО1;
- 2) 1 участник проходит этап 2;
- 3) 1 участник организует перила этапа 3 на ТО3, проходит этап 3;
- 4) 2 участник проходит этапы 2, 3.



## Этап 2. Навесная переправа

### Оборудование этапа:

ИС - Б31. ТО1 - горизонтальная опора, 1 судейский карабин(только для самостраховки(страховки) и закрепления сопровождения), КЛ - начало ОЗ.

Судейские двойные перила для восстановления-исходное положение перил: веревка завязана с провисом на один штык без контрольного.

ЦС - ОЗ, ТО3 - 4 судейских карабина.

Действия: Восстановление перил по п.7.6.12. Движение по п.7.9.

Обратное движение: По п.7.9.

## Этап 3. Спуск по перилам.

### Оборудование этапа:

ИС - ОЗ, ТО3 - 4 судейских карабина.

ЦС - Б32, КЛ - границы ОЗ.

Действия: Организация перил по п.7.6. Движение по п.7.12. Снятие перил по п. 7.6.15(а).

Обратное движение: В случае отсутствия возможности вернуться по своим перилам по п.7.10, движение по коридору этапа до ТО1 не регламентируется, далее по условиям этапа 2.

*От ЗХЛ до ИС этапа – 20 м – движение без лыж по маркировке. От ЦС этапа до ЗХЛ – 40 м. – движение без лыж по маркировке.*

## Этап 4. Переправа по параллельным перилам. КВ = 8мин.

### Оборудование этапа:

ИС – Б31, ТО1 – горизонтальные опоры, 1 судейский карабин на нижней опоре(только для самостраховки и закрепления сопровождения), вспомогательные перила, КЛ - начало ОЗ.

Нижние судейские перила (слэक्лайн).

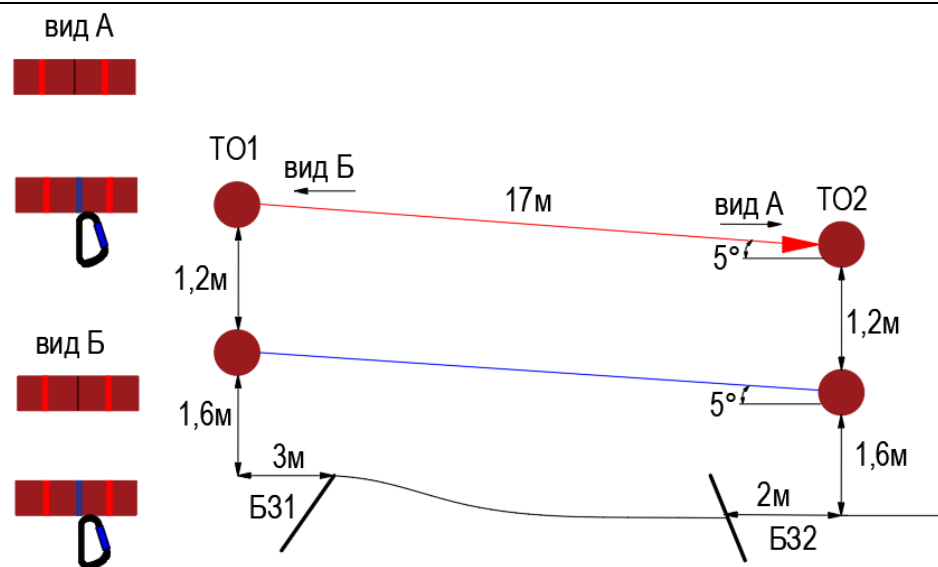
Верхние судейские перила.

ЦС – Б32, ТО2 – горизонтальные опоры, 1 судейский карабин на нижней опоре(только для самостраховки и закрепления сопровождения), вспомогательные перила, КЛ - окончание ОЗ.

КОД - вдоль коридора этапа.

Действия: Движение по п.7.8.

Обратное движение: по КОД.

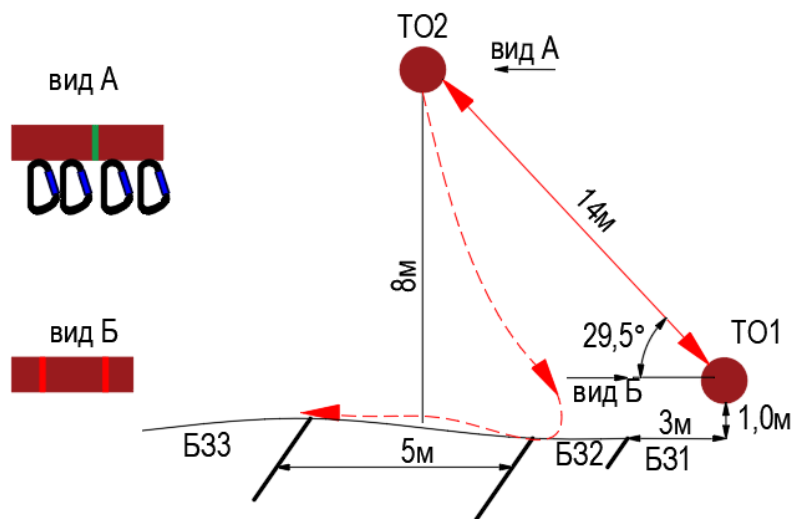


**От ЦС этапа до ЗХЛ – 25 м. – движение без лыж по маркировке**

**Блок этапов 5-6-7. Подъем по наклонной навесной переправе-Спуск по наклонной навесной переправе-Переправа методом «вертикальный маятник». КВ-12 мин.**

Участники проходят блок этапов в следующем порядке:

- 1) Восстанавливают перила этапа 5;
- 2) 1 участник проходит этап 5;
- 3) Организует на ТО2 перила этапа 7, проходит этап 6;
- 4) Участники переходят в БЗ2 по коридору этапа.
- 5) Проходят этап 7.



**Этап 5. Подъем по наклонной навесной переправе.**

Оборудование этапа:

ИС – БЗ1, ТО1-горизонтальная опора, КЛ-начало ОЗ.  
 Судейские двойные перила для восстановления - исходное положение перил: веревка завязана с провисом на один штык без контрольного.  
 ЦС - ОЗ, ТО2 - 4 судейских карабина.  
Действия: Движение по п.7.9, 7.9.4.4.  
Обратное движение: по п.7.9,7.9.4(в).

**Этап 6. Спуск по наклонной навесной переправе.**

Оборудование этапа:

ИС – ОЗ, ТО2 – 4 судейских карабина.  
 Перила, восстановленные при прохождении этапа 5.  
 ЦС – БЗ4, КЛ - границы ОЗ.  
Действия: Движение по п. 7.9,7.9.4(в).  
Обратное движение: п. 7.9, 7.9.4.4. (допускается без сопровождения).

**Этап 7. Переправа методом «вертикальный маятник».**

Оборудование этапа:

ИС – БЗ2, КЛ - начало ОЗ.  
 ЦС – БЗ3, КЛ – окончание ОЗ.  
 КОД - вдоль коридора этапа.  
Действия: Движение по п.7.15, 7.15.2(а). Снятие перил по п.7.6.15(а).  
Обратное движение: по КОД.

**ФИНИШ**