

**Кубок Свердловской области по спортивному туризму
на лыжных дистанциях.
Первенство Свердловской области по спортивному туризму
на лыжных дистанциях среди юниоров/юниорок.**

Снежинка-2023

г. Березовский, м/н Шиловский,
о/л «Зарница»

Дата проведения: 17 декабря 2023г.

Условия проведения соревнований в дисциплине «Дистанция – лыжная - связка» (короткая).

Класс дистанции: 4

Количество технических этапов: 10. Количество блоков – 3.

ОКВ: 120 минут

Длина дистанции, расстояния между этапами, указаны на схеме дистанции.

- Соревнования проводятся в соответствии с Правилами вида спорта «Спортивный туризм», раздела 3, части 5. Далее пункт Правил, указанный в условиях этапа.
- По п. 6.2.9(а).
- По п. 1.3.6: допускается перемещение участника по КОД и/или ПОД как в сторону ИС, так и в сторону ЦС этапа, при этом участники, начавшие движение по ПОД в ОЗ этапа или начавшие движение по КОД, обязаны достичь ИС данного этапа.
- По п. 1.3.9 все карабины, предоставленные в качестве ТО – неразъемные.

Перечень, параметры, оборудование этапов и условия их прохождения

Старт.

От ЗХЛ до ИС блока – 25 м – движение без лыж по маркировке. От ЦС этапа до ЗХЛ – 35 м. – движение без лыж по маркировке.

Этап 1. Переправа по бревну. КВ-6мин.

Оборудование этапа:

ИС - БЗ, ТО2 – горизонтальная опора, КЛ-начало ОЗ.

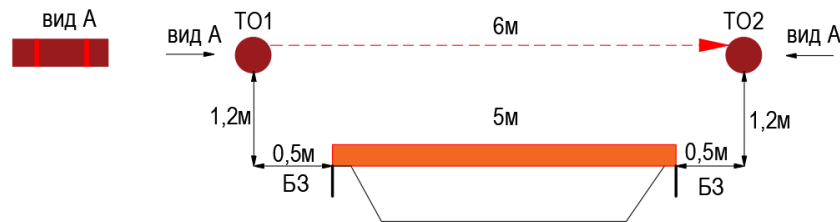
Бревно

ЦС – БЗ, ТО1 - горизонтальная опора, КЛ-окончание ОЗ.

КОД - по коридору этапа.

Действия: Организация перил по п. 7.6. Движение 1 участника по п. 7.14. Организация перил по п.7.6. Движение 2 участника по п.7.8. Снятие перил по п. 7.6.15(а).

Обратное движение: по КОД.

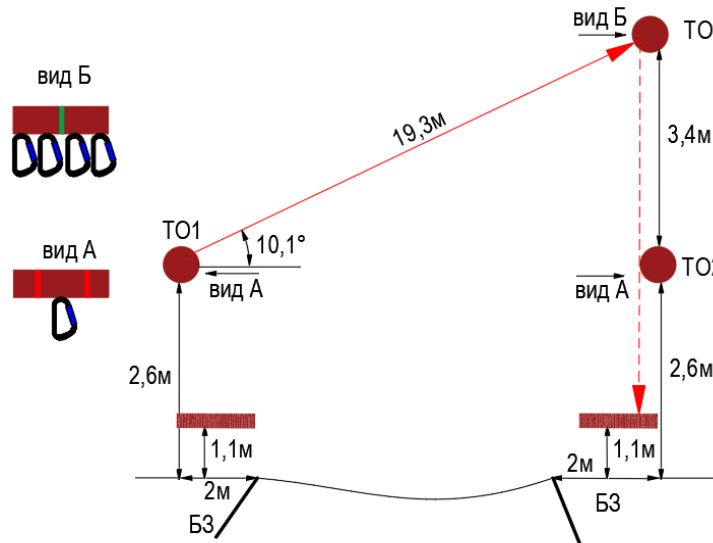


От ЗХЛ до ИС блока – 15 м – движение без лыж по маркировке. От ЦС этапа до ЗХЛ – 25м. – движение без лыж по маркировке.

Блок этапов 2-3. Навесная переправа – Спуск по перилам. КВ = 12 мин.

Участники проходят блок этапов в следующем порядке:

- 1) Восстанавливают перила этапа 2 на ТО1;
- 2) Первый участник проходит этап 2;
- 3) Первый участник организует перила этапа 3 на ТО3, проходит этап 3;
- 4) Второй участник проходит этапы 2, 3.



Этап 2. Навесная переправа

Оборудование этапа:

ИС - БЗ1. ТО1 - горизонтальная опора, 1 судейский карабин(только для самостраховки(страховки) и закрепления сопровождения), КЛ - начало ОЗ.

Судейские двойные перила для восстановления-исходное положение перил: веревка завязана с провисом на один штык без контрольного.

ЦС - ОЗ, ТО3 - 4 судейских карабина.

Действия: Восстановление перил по п.7.6.12. Движение по п.7.9.

Обратное движение: По п.7.9.

Этап 3. Спуск по перилам.

Оборудование этапа:

ИС - ОЗ, ТО3 - 4 судейских карабина.

ЦС - БЗ2, КЛ - границы ОЗ.

Действия: Организация перил по п.7.6. Движение по п.7.12. Снятие перил по п. 7.6.15(а).

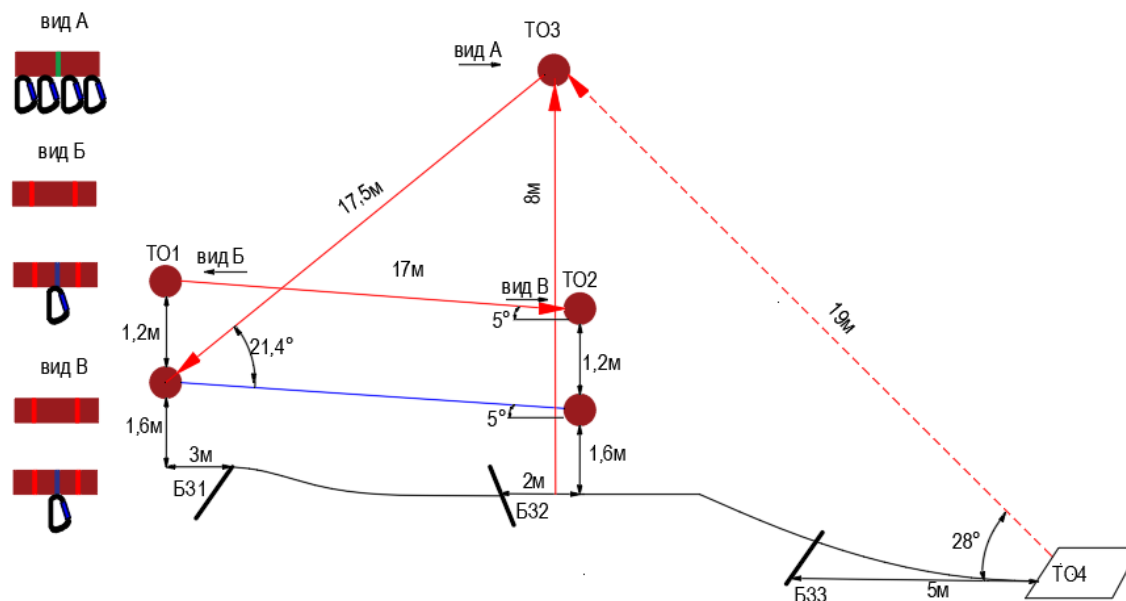
Обратное движение: В случае отсутствия возможности вернуться по своим перилам по п.7.10, движение по коридору этапа до ТО1 не регламентируется, далее по условиям этапа 2.

От ЗХЛ до ИС блока – 20 м – движение без лыж по маркировке. От ЦС этапа до ЗХЛ – 25 м. – движение без лыж по маркировке. На ИС этапа 6 и на ЦС этапа 7 – ЗХЛИ.

Блок этапов 4-5-6-7. Переправа по параллельным перилам – Подъем по перилам – Подъем по наклонной навесной переправе- Спуск по наклонной навесной переправе. КВ = 15 мин.

Участники проходят блок этапов в следующем порядке:

- 1) Восстанавливают перила этапа 7 на нижней опоре ТО1, первый участник проходит этап 4;
- 2) Второй участник проходит этап 4;
- 3) Первый участник проходит этап 5, второй участник переходит в БЗ3; связка организует перила этапа 6.
- 4) Первый участник проходит этап 7;
- 5) Второй участник проходит этапы 6, 7.



Этап 4. Переправа по параллельным перилам.

Оборудование этапа:
 ИС – БЗ1, ТО1 – горизонтальные опоры, 1 судейский карабин на нижней опоре, (только для самостраховки и закрепления сопровождения), вспомогательные перила, КЛ - начало ОЗ.
 Нижние судейские перила (слэक्лайн).
 Верхние судейские перила.
 ЦС – БЗ2, ТО2 – горизонтальные опоры, 1 судейский карабин на нижней опоре, (только для самостраховки и закрепления сопровождения), вспомогательные перила, КЛ - окончание ОЗ.
 КОД - вдоль коридора этапа.
Действия: Движение по п. 7.8. по судейским перилам.
Обратное движение: по КОД.

Этап 5. Подъем по перилам.

Оборудование этапа:
 ИС - БЗ2.
 Судейские перила
 ЦС - ОЗ. ТО3 - 4 судейских карабина.
Действия: Движение по п.7.10.
Обратное движение: По п.7.10

Этап 6. Подъем по наклонной навесной переправе.

Оборудование этапа:
 ИС – БЗ3, ТО4 – ледовая площадка(0,5м*0,5м) для организации станции из командных ледобуров, КЛ - начало ОЗ
 ЦС – ОЗ, ТО3 – 4 судейских карабина.
 КОД - вдоль коридора этапа.
Действия: Организация станции из командных ледобуров по п.7.6.10. Организация перил по п. 7.6. Движение по п.7.9, 7.9.4.4. Снятие станции и перил по п. 7.6.18, п.7.6.15(а,в,г).
Обратное движение: В случае отсутствия возможности вернуться по своим перилам по п.7.9, 7.9.4(в), движение по судейским перилам в БЗ2 по п.7.10, далее в БЗ3 по КОД.

Этап 7. Спуск по наклонной навесной переправе.

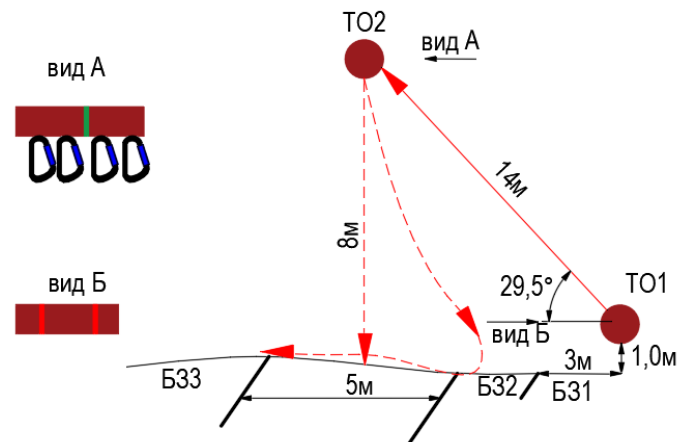
Оборудование этапа:
 ИС - ОЗ, ТО3 – 4 судейских карабина
 Судейские двойные перила для восстановления - исходное положение перил: веревка завязана с провисом на один штык без контрольного.
 ЦС - БЗ1, ТО1 – горизонтальная опора(нижняя), 1 судейский карабин(только для самостраховки (страховки) и закрепления сопровождения), КЛ – окончание ОЗ.
 КОД - вдоль коридора этапа
Действия: Движение по п.7.9, 7.9.4(в).
Обратное движение: по п.7.9, 7.9.4.4 (допускается без сопровождения).

От ЦС этапа до ЗХЛ – 25 м. – движение без лыж по маркировке

Блок этапов 8-9-10. Подъем по наклонной навесной переправе - Спуск по перилам – Переправа методом «вертикальный маятник» . КВ = 12 мин.

Участники проходят блок этапов в следующем порядке:

- 1) Восстанавливают перила этапа 8;
- 2) 1 участник проходит этап 8;
- 3) Организует на ТО2 перила этапов 9, 10, проходит этап 9;
- 4) 2 участник проходит этапы 8,9.
- 5) Проходят этап 10.



Этап 8. Подъем по наклонной навесной переправе.	Этап 9. Спуск по перилам.	Этап 10. Переправа методом «вертикальный маятник».
<p><u>Оборудование этапа:</u> ИС – БЗ1, ТО1-горизонтальная опора, КЛ-начало ОЗ. Судейские двойные перила для восстановления - исходное положение перил: веревка завязана с провисом на один штык без контрольного. ЦС - ОЗ, ТО2 - 4 судейских карабина. <u>Действия:</u> Движение по п.7.9, 7.9.4.4. <u>Обратное движение:</u> по п.7.9, 7.9.4(в).</p>	<p><u>Оборудование этапа:</u> ИС – ОЗ, ТО2 – 4 судейских карабина.. ЦС – БЗ2, КЛ - границы ОЗ. <u>Действия:</u> Организация перил по п.7.6. Движение по п.7.12. В случае касания рельефа в ОЗ участнику следует вернуться на ИС этапа по правилам обратного движения и повторить этап Снятие перил не производится, перила используются на этапе 10. <u>Обратное движение:</u> в случае отсутствия возможности вернуться по своим перилам по п.7.10, движение в БЗ1 по КОД, далее по условиям этапа 8 (допускается без сопровождения).</p>	<p><u>Оборудование этапа:</u> ИС – БЗ2, КЛ - начало ОЗ. Перила, наведенные при прохождении этапа 9. ЦС – БЗ3, КЛ – окончание ОЗ. КОД - вдоль коридора этапа. <u>Действия:</u> Движение по п.7.15, 7.15.2(а). Снятие перил по п.7.6.15(а). <u>Обратное движение:</u> по КОД.</p>

ФИНИШ