

Областные соревнования среди мужчин/женщин
Областные соревнования среди юношей/девушек
(дисциплины: дистанция-лыжная, дистанция-лыжная-связка)
«Снежинка-2024»

г. Березовский, м/н Шиловский, ДЗОЛ «Зарница»

Дата проведения: 22 декабря 2024 г.

Условия проведения соревнований в дисциплине
Дистанция – лыжная (короткая).

Класс дистанции: 2

Количество технических этапов: 4.

ОКВ: 80 минут.

Длина дистанции, расстояния между этапами, указаны на схеме дистанции.

- Соревнования проводятся в соответствии с Правилами вида спорта «Спортивный туризм», раздела 3, части 5. Далее пункт Правил, указанный в условиях этапа.
- По п. 6.2.9 (б).
- По п. 1.3.6: допускается перемещение участника по КОД и/или ПОД как в сторону ИС, так и в сторону ЦС этапа, при этом участники, начавшие движение по ПОД в ОЗ этапа или начавшие движение по КОД, обязаны достичь ИС данного этапа.
- По п. 1.3.9 все карабины, предоставленные в качестве ТО – неразъемные.

Перечень, параметры, оборудование этапов и условия их прохождения

Старт.

Этап 1. Переправа по бревну. КВ = 6 мин.

Оборудование этапа:

ИС – БЗ, ТО1 – горизонтальная опора, КЛ – начало ОЗ.

Бревно.

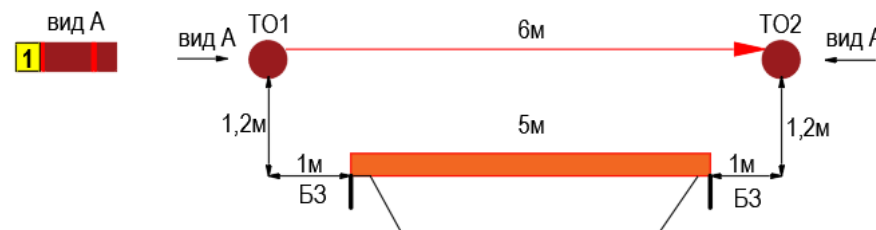
Судейские перила.

ЦС – БЗ, ТО2 – горизонтальная опора, КЛ – окончание ОЗ.

КОД - вдоль коридора этапа.

Действия: Движение по п.7.8.

Обратное движение: по КОД.



Этап 2. Навесная переправа. КВ = 6 мин.

Оборудование этапа:

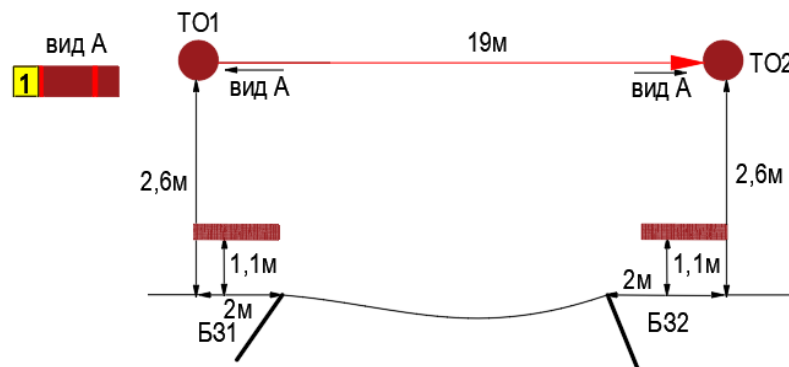
ИС – БЗ1, ТО1 – горизонтальная опора, КЛ – начало ОЗ.

Судейские двойные перила.

ЦС – БЗ2, ТО2 – горизонтальная опора, КЛ – окончание ОЗ.

Действия: Движение по п.7.9.

Обратное движение: по п.7.9.



Этап 3. Переправа по параллельным перилам. КВ = 8 мин.

Оборудование этапа:

ИС – БЗ2, ТО1 – горизонтальные опоры, вспомогательные перила, КЛ - начало ОЗ.

Нижние судейские перила по п.3.9.4.

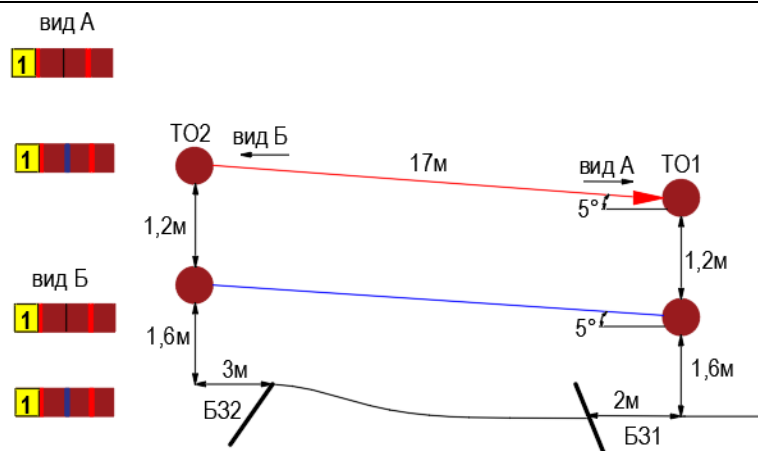
Верхние судейские перила.

ЦС – БЗ1, ТО2 – горизонтальные опоры, вспомогательные перила, КЛ - окончание ОЗ.

КОД - вдоль коридора этапа.

Действия: Движение по п.7.8.

Обратное движение: по КОД



Этап 4. Переправа методом «вертикальный маятник». КВ = 5 мин.

Оборудование этапа:

ИС – БЗ, КЛ – начало ОЗ.

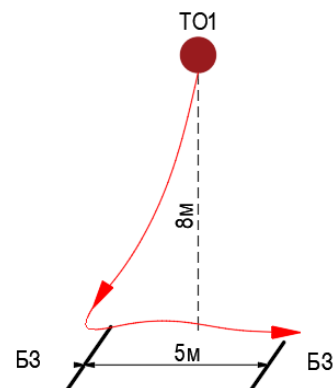
Судейские перила

ЦС – БЗ, КЛ – окончание ОЗ.

КОД - вдоль коридора этапа.

Действия: движение участников по п.7.15.

Обратное движение: по КОД.



ФИНИШ

**Областные соревнования по спортивному туризму
на лыжных дистанциях среди юниоров/юниорок.
(дисциплины: дистанция-лыжная, дистанция-лыжная-связка)
«Снежинка-2024»**

г. Березовский, м/н Шиловский, ДЗОЛ «Зарница»

Дата проведения: 22 декабря 2024 г.

Условия проведения соревнований в дисциплине «Дистанция – лыжная»(короткая).

Класс дистанции: 3

Количество технических этапов: 6. Количество блоков – 1.

ОКВ: 120 минут

Длина дистанции, расстояния между этапами, указаны на схеме дистанции.

- Соревнования проводятся в соответствии с Правилами вида спорта «Спортивный туризм», раздела 3, части 5. Далее пункт Правил, указанный в условиях этапа.
- По п. 6.2.9 (б).
- По п. 1.3.6: допускается перемещение участника по КОД и/или ПОД как в сторону ИС, так и в сторону ЦС этапа, при этом участники, начавшие движение по ПОД в ОЗ этапа или начавшие движение по КОД, обязаны достичь ИС данного этапа.
- По п. 1.3.9 все карабины, предоставленные в качестве ТО – неразъемные.

Перечень, параметры, оборудование этапов и условия их прохождения

Старт.

Этап 1. Переправа по бревну. КВ-6мин.

Оборудование этапа:

ИС - БЗ, ТО2 – горизонтальная опора, КЛ-начало ОЗ.

Бревно

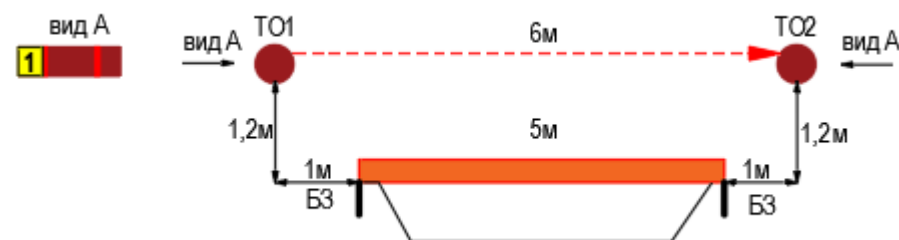
ЦС – БЗ, ТО1 - горизонтальная опора, КЛ-окончание ОЗ.

КОД - по коридору этапа.

Действия: Организация перил по п. 7.6. Движение по п. 7.14.

Снятие перил по п. 7.6.15(а).

Обратное движение: по КОД.



Этап 2. Навесная переправа. КВ = 10 мин.

Оборудование этапа:

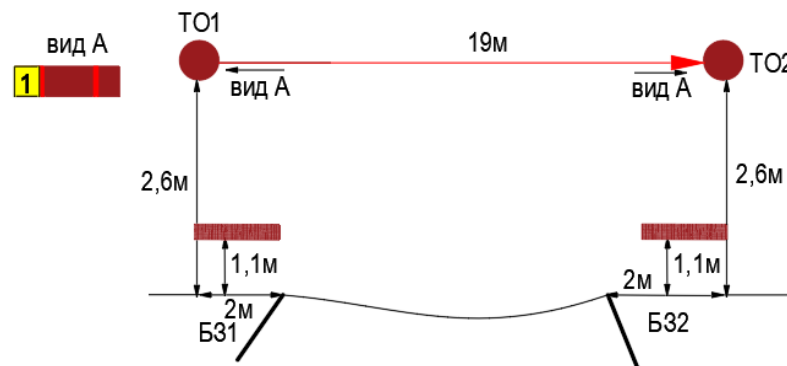
ИС – Б31, ТО1 – горизонтальная опора, КЛ – начало ОЗ.

Судейские двойные перила.

ЦС – Б32, ТО2 – горизонтальные опоры, КЛ – окончание ОЗ.

Действия: Движение по п.7.9.

Обратное движение: по п. 7.9.



Этап 3. Переправа по параллельным перилам. КВ = 8мин.

Оборудование этапа:

ИС – Б32, ТО1 – горизонтальные опоры, вспомогательные перила, КЛ - начало ОЗ.

Нижние судейские перила по п. 3.9.4.

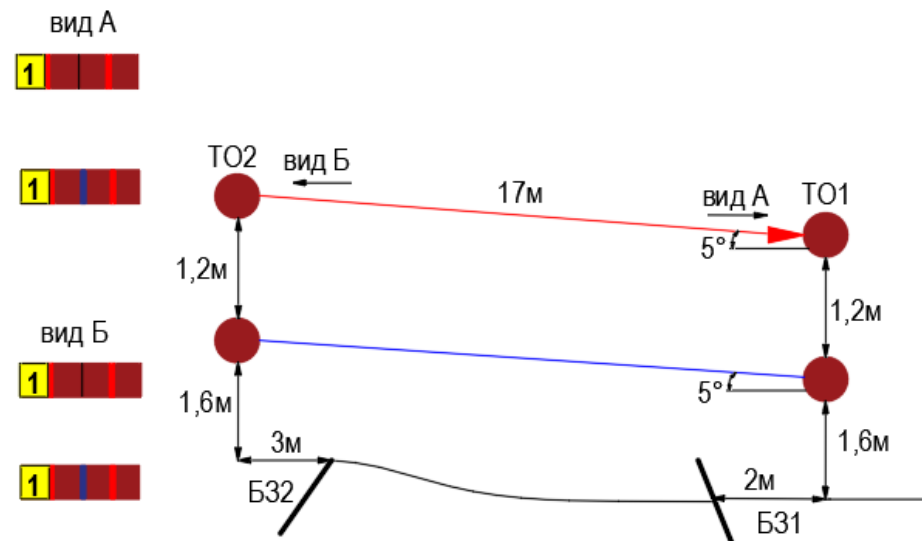
Верхние судейские перила.

ЦС – Б31, ТО2 – горизонтальные опоры, вспомогательные перила, КЛ - окончание ОЗ.

КОД - вдоль коридора этапа.

Действия: Движение по п.7.8.

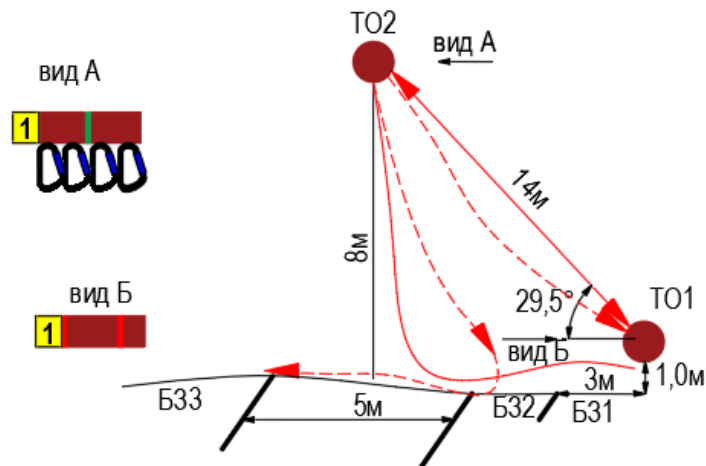
Обратное движение: по КОД.



Блок этапов 4-6. Подъем по наклонной навесной переправе - Спуск по наклонной навесной переправе – Переправа методом «вертикальный маятник» . КВ = 15 мин.

Порядок прохождения блока этапов:

- 1) проходит этап 4;
- 2) организует перила этапа 5(6) на ТО2;
- 3) проходит этап 5;
- 4) переходит из БЗ1 в БЗ2;
- 5) проходит этап 6.



Этап 4. Подъем по наклонной навесной переправе.	Этап 5. Спуск по наклонной навесной переправе.	Этап 6. Переправа методом «вертикальный маятник»
<p><u>Оборудование этапа:</u> ИС – БЗ1, ТО1 – горизонтальная опора, КЛ – начало ОЗ. Судейские двойные перила. ЦС – ОЗ, ТО2 – 4 судейских карабина. ПОД - судейские перила. <u>Действия:</u> Движение по п.7.9, 7.9.4(а). <u>Обратное движение:</u> по п.7.9 с дополнительной самостраховкой по п.7.9.4(б) к своим перилам или ПОД.</p>	<p><u>Оборудование этапа:</u> ИС – ОЗ, ТО2 – 4 судейских карабина. Судейские двойные перила. ЦС – БЗ1, ТО1 – горизонтальная опора, КЛ – окончание ОЗ. <u>Действия:</u> Организация перил для дополнительной самостраховки по п. 7.6. Движение по п.7.9, 7.9.4(б). Снятие перил для дополнительной самостраховки не производится. Перила используются на этапе 6. <u>Обратное движение:</u> по п.7.9, 7.9.4(а).</p>	<p><u>Оборудование этапа:</u> ИС – БЗ2, КЛ – начало ОЗ. Перила, организованные при прохождении этапа 5. ЦС – БЗ3, КЛ – окончание ОЗ. КОД – вдоль нитки этапа. ПОД - судейские перила. <u>Действия:</u> Движение по п.7.15, 7.15.2(а). Снятие перил по п. 7.6.15. <u>Обратное движение:</u> по п.7.15, 7.15.2(а) либо по КОД. При необходимости вернуться на ТО2, движение осуществляется по условиям этапа 4 и обратно в БЗ1 по условиям этапа 5.</p>

ФИНИШ

Кубок Свердловской области по спортивному туризму
(дисциплины: дистанция-лыжная, дистанция-лыжная-связка)
«Снежинка-2024»

г. Березовский, м/н Шиловский, ДЗОЛ «Зарница»

Дата проведения: 22 декабря 2024 г.

Условия проведения соревнований в дисциплине «Дистанция – лыжная» (короткая).

Класс дистанции: 4

Количество технических этапов: 9. Количество блоков – 3.

ОКВ: 120 минут

Длина дистанции, расстояния между этапами, указаны на схеме дистанции.

- Соревнования проводятся в соответствии с Правилами вида спорта «Спортивный туризм», раздела 3, части 5. Далее пункт Правил, указанный в условиях этапа.
- По п. 6.2.9 (а).
- По п. 1.3.6: допускается перемещение участника по КОД и/или ПОД как в сторону ИС, так и в сторону ЦС этапа, при этом участники, начавшие движение по ПОД в ОЗ этапа или начавшие движение по КОД, обязаны достичь ИС данного этапа.
- По п. 1.3.9 все карабины, предоставленные в качестве ТО – неразъемные.

Перечень, параметры, оборудование этапов и условия их прохождения

Старт.

Этап 1. Переправа по бревну. КВ-6мин.

Оборудование этапа:

ИС - БЗ, ТО2 – горизонтальная опора, КЛ-начало ОЗ.

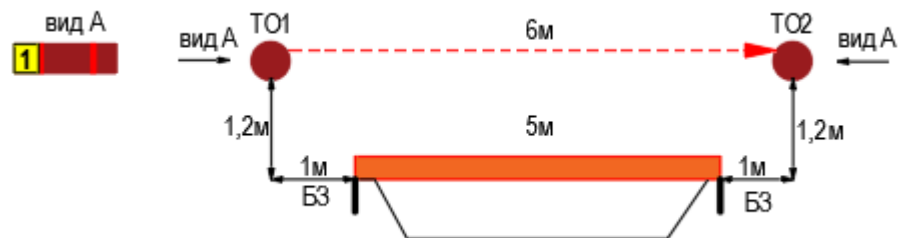
Бревно

ЦС – БЗ, ТО1 - горизонтальная опора, КЛ-окончание ОЗ.

КОД - по коридору этапа.

Действия: Организация перил по п.7.6. Движение по п.7.14. Снятие перил по п. 7.6.15(а).

Обратное движение: по КОД.

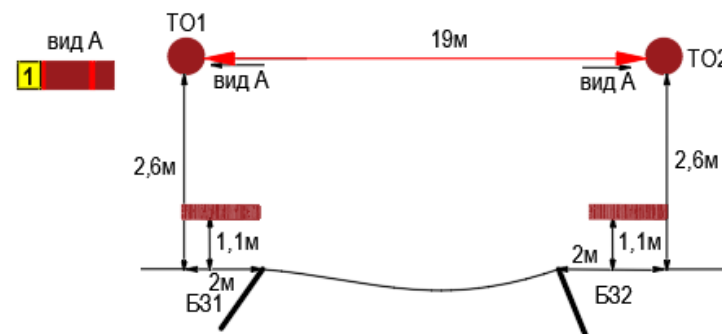


Блок этапов 2-3. Навесная переправа– Навесная переправа. КВ = 10 мин.

Порядок прохождения блока этапов:

1) проходит этап 2;

2) проходит этап 3.



Этап 2. Навесная переправа

Оборудование этапа:

ИС – БЗ1, ТО1 – горизонтальная опора, КЛ – начало ОЗ.

Судейские двойные перила.

ЦС – БЗ2, ТО2 – горизонтальные опоры, КЛ – окончание ОЗ.

Действия: Движение по п.7.9.

Обратное движение: по п. 7.9.

Этап 3. Навесная переправа

Оборудование этапа:

ИС – БЗ2, ТО2 – горизонтальная опора, КЛ – начало ОЗ.

Судейские двойные перила.

ЦС – БЗ1, ТО1 – горизонтальные опоры, КЛ – окончание ОЗ.

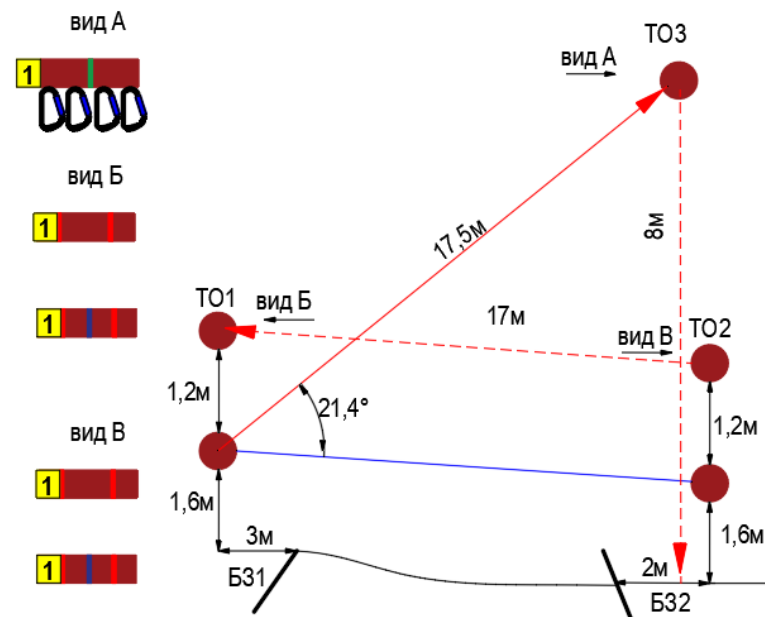
Действия: Движение по п.7.9.

Обратное движение: по п. 7.9.

Блок этапов 4-6. Подъем по наклонной навесной переправе – Спуск по перилам – Переправа по параллельным перилам. КВ = 15 мин.

Порядок прохождения блока этапов:

- 1) Закрепляет перила этапа 6 на верхнюю горизонтальную опору ТО1.
- 2) Проходит этапы 4,5,6 последовательно.



Этап 4. Подъем по наклонной навесной переправе.

Оборудование этапа:

ИС - Б31, ТО1 – горизонтальные опоры, КЛ – окончание ОЗ.

Судейские двойные перила.

ЦС – ОЗ, ТО3 – 4 судейских карабина

ПОД-судейские двойные перила.

Действия: Движение по п.7.9, п.7.9.4(а).

Обратное движение: по п.7.9, с дополнительной самостраховкой по 7.9.4(б) к своим перилам.

Этап 5. Спуск по перилам.

Оборудование этапа:

ИС – ОЗ. ТО3 - 4 судейских карабина.

ЦС – Б32, КЛ-границы ОЗ.

Действия: Организация перил по п. 7.6. Движение по п.7.10. Снятие перил по п. 7.6.15(а,в,г)

Обратное движение: По п.7.10. по своим перилам, либо в Б31, далее по условиям этапа 4.

Этап 6. Переправа по параллельным перилам.

Оборудование этапа:

ИС – Б32, ТО2 – горизонтальные опоры, 1 судейский карабин(на верхней опоре), вспомогательные перила, КЛ - начало ОЗ.

Нижние судейские перила по 3.9.4.

ЦС – Б31, ТО1 – горизонтальные опоры, вспомогательные перила, КЛ - окончание ОЗ.

КОД - вдоль коридора этапа.

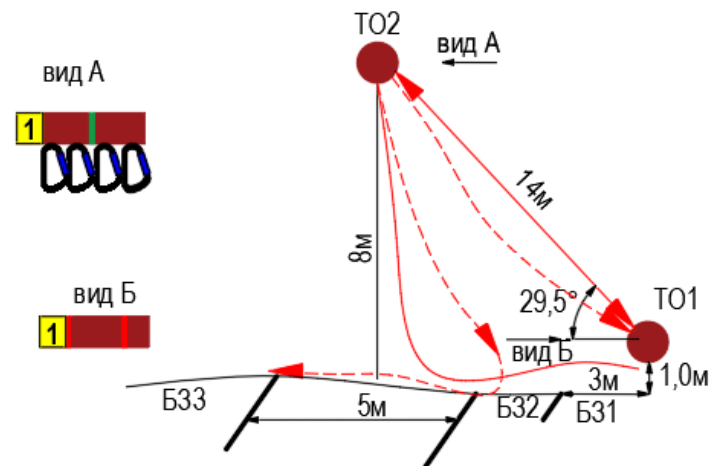
Действия: Организация верхних перил по п.7.6. Движение по п.7.8. Снятие верхних перил по п. 7.6.15.

Обратное движение: по п. 7.8 либо по КОД.

Блок этапов 7-9. Подъем по наклонной навесной переправе - Спуск по наклонной навесной переправе – Переправа методом «вертикальный маятник» . КВ = 15 мин.

Порядок прохождения блока этапов:

- 1) проходит этап 7;
- 2) организует перила этапа 8(9) на ТО2;
- 3) проходит этап 8;
- 4) переходит из БЗ1 в БЗ2;
- 5) проходит этап 9.



Этап 7. Подъем по наклонной навесной переправе.	Этап 8. Спуск по наклонной навесной переправе.	Этап 9. Переправа методом «вертикальный маятник»
<p><u>Оборудование этапа:</u> ИС – БЗ1, ТО1 – горизонтальная опора, КЛ – начало ОЗ. Судейские двойные перила. ЦС – ОЗ, ТО2 – 4 судейских карабина. ПОД - судейские перила. <u>Действия:</u> Движение по п.7.9, 7.9.4(а). <u>Обратное движение:</u> по п.7.9 с дополнительной самостраховкой по п.7.9.4(б) к своим перилам или ПОД.</p>	<p><u>Оборудование этапа:</u> ИС – ОЗ, ТО2 – 4 судейских карабина. Судейские двойные перила. ЦС – БЗ1, ТО1 – горизонтальная опора, КЛ – окончание ОЗ. <u>Действия:</u> Организация перил для дополнительной самостраховки по п. 7.6. Движение по п.7.9, 7.9.4(б). Снятие перил для дополнительной самостраховки не производится. Перила используются на этапе 9. <u>Обратное движение:</u> по п.7.9, 7.9.4(а).</p>	<p><u>Оборудование этапа:</u> ИС – БЗ2, КЛ – начало ОЗ. Перила, организованные при прохождении этапа 8. ЦС – БЗ3, КЛ – окончание ОЗ. КОД – вдоль нитки этапа. ПОД - судейские перила. <u>Действия:</u> Движение по п.7.15, 7.15.2(а). Снятие перил по п. 7.6.15. <u>Обратное движение:</u> по п.7.15, 7.15.2(а) либо по КОД. При необходимости вернуться на ТО2, движение осуществляется по условиям этапа 7 и обратно в БЗ1 по условиям этапа 8.</p>

ФИНИШ