Областные соревнования по спортивному туризму
на лыжных дистанциях среди юниоров/юниорок, мужчин/женщин, юношей/девушек.
«Снежинка-2026»

г.Березовский, м/н Шиловский, о/л«Зарница»

Дата проведения: 12.12.2026.г

.

Дистанция – лыжная (короткая).

Класс дистанции: 2
Количество технических этапов: 4.
ОКВ: 80 минут.
Длина дистанции, расстояния между этапами, указаны на схеме дистанции.

- Соревнования проводятся в соответствии с Правилами вида спорта «Спортивный туризм», раздела 3, части 5. Далее пункт Правил, указанный в условиях этапа.
- По п. 6.2.9(а).
- По п. 1.6.4 допускается лидирование.
- По п. 1.3.6: допускается перемещение участника по КОД и/или ПОД как в сторону ИС, так и в сторону ЦС этапа, при этом участники, начавшие движение по ПОД в ОЗ этапа или начавшие движение по КОД, обязаны достичь ИС данного этапа.
- По п. 1.3.9 все карабины, предоставленные в качестве ТО – неразъемные.

	Станция отметки	Место расположения	Расстояние от станции до чипа, при котором происходит отметка	Примечание
СТАРТ	отсутствует	-	-	Старт осуществляется по звуковому сигналу стартовых часов
ПРОХОЖДЕНИЕ ЭТАПА	бесконтактная станция	на входе и выходе рабочей зоны этапа	1.8 м и менее	
КП КОНТРОЛЯ ПРОХОЖДЕНИЯ ДИСТАНЦИИ	бесконтактная станция	-	1.8 м и менее	
СНЯТИЕ С ЭТАПА	контактная станция «СНЯТИЕ»	у судьи на выходе из рабочей зоны этапа	контактно	Участник должен отметиться самостоятельно
ФИНИШ	бесконтактная станция	на линии финиша	при пересечении линии финиша	

Этап 1. Переправа по параллельным перилам. КВ = 8 мин.

Оборудование этапа:

ИС – Б32, ТО1 – горизонтальные опоры, вспомогательные перила, КЛ - начало ОЗ.

Нижние судейские перила по п.3.9.4.

Верхние судейские перила.

ЦС – Б31, ТО2 – горизонтальные опоры, вспомогательные перила, КЛ - окончание ОЗ.

КОД - вдоль коридора этапа.

Действия: Движение по п.7.8.

Обратное движение: по КОД

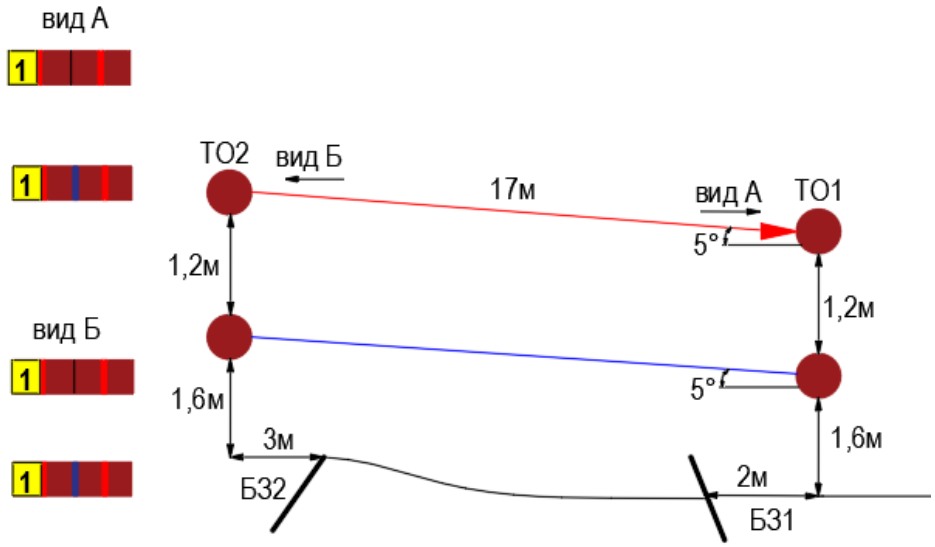

Этап 2. Переправа методом «вертикальный маятник». КВ = 5 мин.

Оборудование этапа:

ИС – Б3, КЛ – начало ОЗ.

Судейские перила

ЦС – Б3, КЛ – окончание ОЗ.

КОД - вдоль коридора этапа.

Действия: движение участников по п.7.15.

Обратное движение: по КОД.

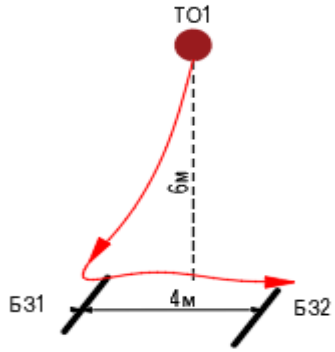

Этап 3. Переправа по бревну. КВ = 6 мин.

Оборудование этапа:

ИС – Б3, ТО1 – горизонтальная опора, КЛ – начало ОЗ.

Бревно.

Судеские перила.

ЦС – Б3, ТО2 – горизонтальная опора, КЛ – окончание ОЗ.

КОД - вдоль коридора этапа.

Действия: Движение по п.7.8.

Обратное движение: по КОД.

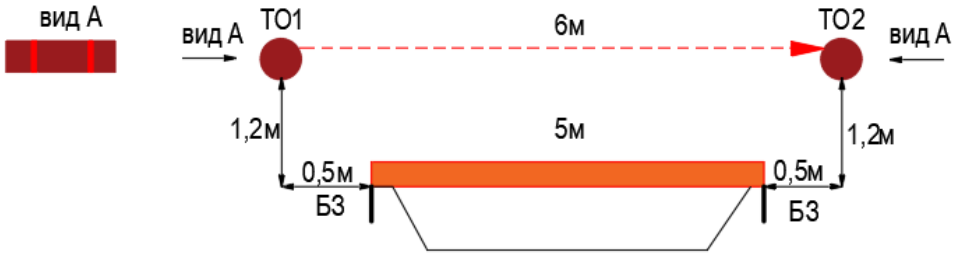

Этап 4. Навесная переправа. КВ = 6 мин.

Оборудование этапа:
ИС – Б31, ТО1 – горизонтальная опора, КЛ – начало ОЗ.
Судейские двойные перила.
ЦС – Б32, ТО2 – горизонтальная опора, КЛ – окончание ОЗ.
Действия: Движение по п.7.9.
Обратное движение: по п.7.9.

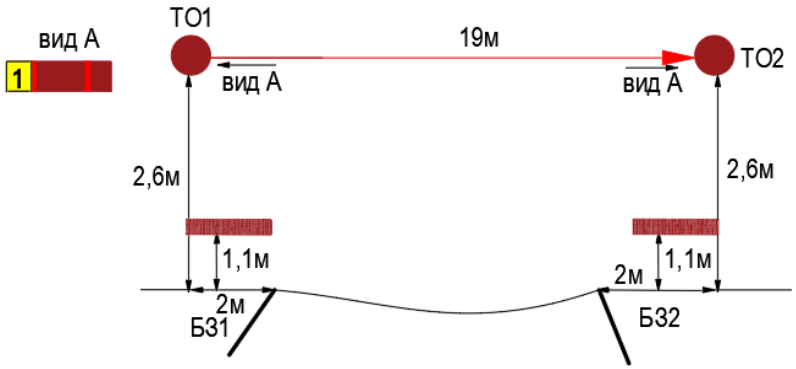

Финиш

Областные соревнования по спортивному туризму
на лыжных дистанциях среди юниоров/юниорок, мужчин/женщин, юношей/девушек.

Снежинка-2026

г. Березовский, м/н Шиловский, о/л «Зарница»

Дата проведения: 12.12.2026г.

Условия проведения соревнований в дисциплине «Дистанция – лыжная» (короткая).

Класс дистанции: 3
Количество технических этапов: 6. Количество блоков – 1.
ОКВ: 120 минут
Длина дистанции, расстояния между этапами, указаны на схеме дистанции.

- Соревнования проводятся в соответствии с Правилами вида спорта «Спортивный туризм», раздела 3, части 5. Далее пункт Правил, указанный в условиях этапа.
- По п. 6.2.9(б).
- По п.1.6.4 допускается лидирование.
- По п. 1.3.6: допускается перемещение участника по КОД и/или ПОД как в сторону ИС, так и в сторону ЦС этапа, при этом участники, начавшие движение по ПОД в ОЗ этапа или начавшие движение по КОД, обязаны достичь ИС данного этапа.
- По п. 1.3.9 все карабины, предоставленные в качестве ТО – неразъемные.

•	Станция отметки	Место расположения	Расстояние от станции до чипа, при котором происходит отметка	Примечание
СТАРТ	отсутствует	-	-	Старт осуществляется по звуковому сигналу стартовых часов
ПРОХОЖДЕНИЕ ЭТАПА	бесконтактная станция	на входе и выходе рабочей зоны этапа	1.8 м и менее	
КП КОНТРОЛЯ ПРОХОЖДЕНИЯ ДИСТАНЦИИ	бесконтактная станция	-	1.8 м и менее	
СНЯТИЕ С ЭТАПА	контактная станция «СНЯТИЕ»	у судьи на выходе из рабочей зоны этапа	контактно	Участник должен отметиться самостоятельно
ФИНИШ	бесконтактная станция	на линии финиша	при пересечении линии финиша	

Старт.

Блок этапов 1-3. Подъем по наклонной навесной переправе - Спуск по перилам – Переправа методом «вертикальный маятник» . КВ = 15 мин.

Порядок прохождения блока этапов:

1) участник проходит этап 4;
2) организует перила этапа 5(6) на ТО2;
3) участник проходит этап 5;
4) переходит из Б34 в Б32;
5) проходит этап 6.

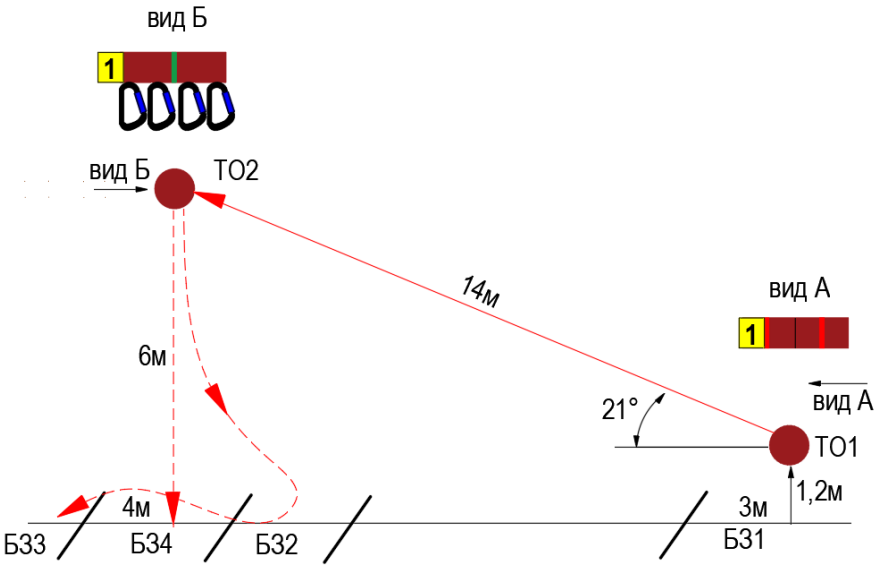

Этап 4. Подъем по наклонной навесной переправе.	**Этап 5. Спуск по перилам.**	**Этап 6. Переправа методом «вертикальный маятник»**
Оборудование этапа: ИС – Б31, ТО1 – горизонтальная опора, КЛ – начало ОЗ. Судейские двойные перила. ЦС – ОЗ, ТО2 – 4 судейских карабина. ПОД - судейские перила. *Действия:* Движение по п.7.9, 7.9.4.(а). *Обратное движение:* по п.7.9	*Оборудование этапа:* ИС – ОЗ, ТО2 – 4 судейских карабина. ЦС – Б34, КЛ – окончание ОЗ. ПОД-судейские перила. *Действия:* Организация перил по п. 7.6. Движение по п.7.10. Снятие перил не производится, перила используются на этапе 6. *Обратное движение:* по п.7.10 по командным перилам или ПОД.	*Оборудование этапа:* ИС – Б32, КЛ – начало ОЗ. Перила, организованные при прохождении этапа 5. ЦС – Б33, КЛ – окончание ОЗ. КОД – вдоль нитки этапа. ПОД - судейские перила. *Действия:* Движение по п.7.15, 7.15.2(а). Снятие перил по п. 7.6.15. *Обратное движение:* по п.7.15, 7.15.2(а) либо по КОД. При необходимости вернутся на ТО2, движение из Б34 по п.7.10 по командным перилам или ПОД.

Этап 4. Переправа по параллельным перилам. КВ = 8мин.

Оборудование этапа:
ИС – Б32, ТО1 – горизонтальные опоры, вспомогательные перила, КЛ - начало ОЗ.
Нижние судейские перила по п. 3.9.4.
Верхние судейские перила.
ЦС – Б31, ТО2 – горизонтальные опоры, вспомогательные перила, КЛ - окончание ОЗ.
КОД - вдоль коридора этапа.
Действия: Движение по п.7.8.
Обратное движение: по КОД.

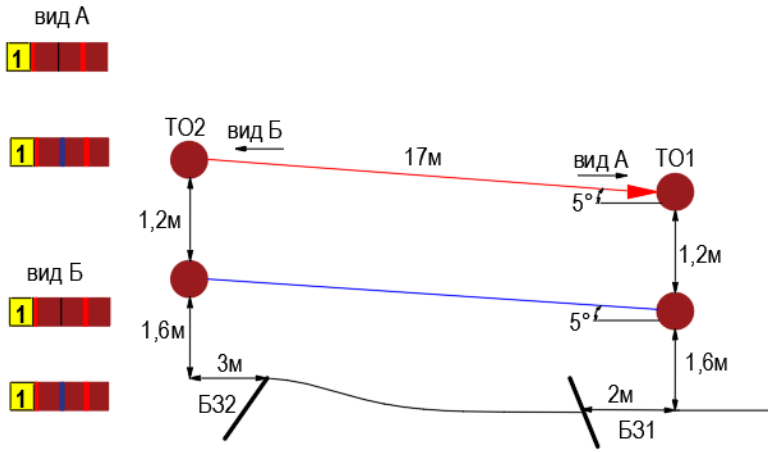

Этап 5. Навесная переправа. КВ = 10 мин.

Оборудование этапа:
ИС – Б31, ТО1 – горизонтальная опора, КЛ – начало ОЗ.
Судейские двойные перила.
ЦС – Б32, ТО2 – горизонтальные опоры, КЛ – окончание ОЗ.
Действия: Движение по п.7.9.
Обратное движение: по п. 7.9(допускается без сопровождения).

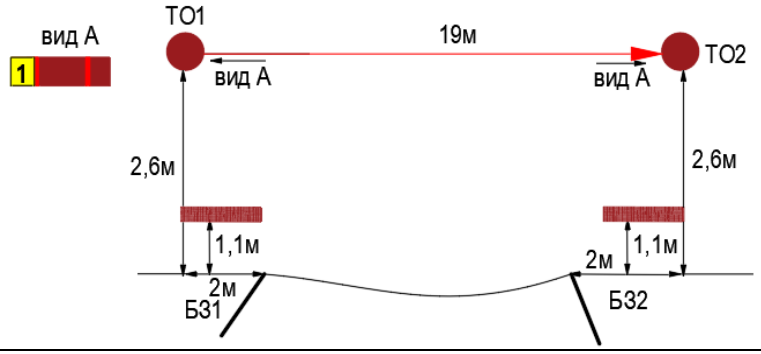

Этап 6. Переправа по бревну. КВ-6мин.

Оборудование этапа:
ИС - Б3, ТО2 – горизонтальная опора, КЛ-начало ОЗ.
Бревно
ЦС – Б3, ТО1 - горизонтальная опора, КЛ-окончание ОЗ.
КОД - по коридору этапа.
Действия: Организация перил по п. 7.6. Движение по п. 7.14. Снятие перил по п. 7.6.15(а).
Обратное движение: по КОД.

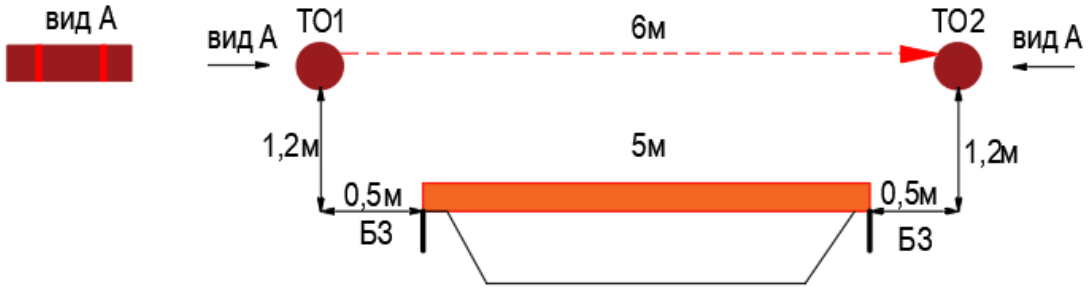

Финиш

Чемпионат Свердловской области по спортивному туризму на лыжных дистанциях.

Снежинка-2026

г. Березовский, м/н Шиловский, о/л «Зарница»

Дата проведения: 12.12.2026г.

Условия проведения соревнований в дисциплине «Дистанция – лыжная » (короткая).

Класс дистанции: 4
Количество технических этапов: 7. Количество блоков – 2.
ОКВ: 120 минут
Длина дистанции, расстояния между этапами, указаны на схеме дистанции.

- Соревнования проводятся в соответствии с Правилами вида спорта «Спортивный туризм», раздела 3, части 5. Далее пункт Правил, указанный в условиях этапа.
- По п. 6.2.9(а).
- По п. 1.3.6: допускается перемещение участника по КОД и/или ПОД как в сторону ИС, так и в сторону ЦС этапа, при этом участники, начавшие движение по ПОД в ОЗ этапа или начавшие движение по КОД, обязаны достичь ИС данного этапа.
- По п. 1.3.9 все карабины, предоставленные в качестве ТО – неразъемные.

	Станция отметки	Место расположения	Расстояние от станции до чипа, при котором происходит отметка	Примечание
СТАРТ	отсутствует	-	-	Старт осуществляется по звуковому сигналу стартовых часов
ПРОХОЖДЕНИЕ ЭТАПА	бесконтактная станция	на входе и выходе рабочей зоны этапа	1.8 м и менее	
КП КОНТРОЛЯ ПРОХОЖДЕНИЯ ДИСТАНЦИИ	бесконтактная станция	-	1.8 м и менее	
СНЯТИЕ С ЭТАПА	контактная станция «СНЯТИЕ»	у судьи на выходе из рабочей зоны этапа	контактно	Участник должен отметиться самостоятельно
ФИНИШ	бесконтактная станция	на линии финиша	при пересечении линии финиша	

Старт

Блок этапов 1-3. Подъем по наклонной навесной переправе - Спуск по наклонной навесной переправе – Переправа методом «вертикальный маятник» . КВ = 10 мин

Порядок прохождения блока этапов:
1) проходит этап 1;
2) организует перила этапа 2(3) на ТО2;
3) проходит этап 2;
4) переходит из Б31 в Б32;
5) проходит этап 3

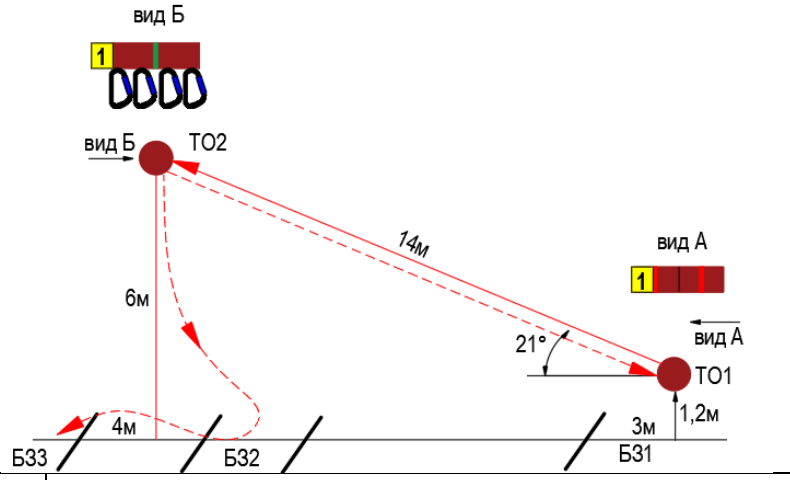

Этап 1. Подъем по наклонной навесной переправе.	**Этап 2. Спуск по наклонной навесной переправе.**	**Этап 3. Переправа методом «вертикальный маятник»**
Оборудование этапа: ИС – Б31, ТО1 – горизонтальная опора, КЛ – начало ОЗ. Судейские двойные перила. ЦС – ОЗ, ТО2 – 4 судейских карабина. ПОД - судейские перила. *Действия:* Движение по п.7.9, 7.9.4(а). *Обратное движение:* по п.7.9 с дополнительной самостраховкой по п.7.9.4(б) к своим перилам или ПОД.	*Оборудование этапа:* ИС – ОЗ, ТО2 – 4 судейских карабина. Судейские двойные перила. ЦС – Б31, ТО1 – горизонтальная опора, КЛ – окончание ОЗ. *Действия:* Организация перил для дополнительной самостраховки по п. 7.6. Движение по п.7.9, 7.9.4(б). Снятие перил для дополнительной самостраховки не производится. Перила используются на этапе 3. *Обратное движение:* по п.7.9, 7.9.4(а).	*Оборудование этапа:* ИС – Б32, КЛ – начало ОЗ. Перила, организованные при прохождении этапа 8. ЦС – Б33, КЛ – окончание ОЗ. КОД – вдоль нитки этапа. ПОД - судейские перила. *Действия:* Движение по п.7.15, 7.15.2(а). Снятие перил по п. 7.6.15. *Обратное движение:* по п.7.15, 7.15.2(а) либо по КОД. При необходимости вернутся на ТО2, движение осуществляется по условиям этапа 1 и обратно в Б31 по условиям этапа 2.

Блок этапов 4-5. Подъем по перилам - Спуск по наклонной навесной переправе КВ = 10 мин

Порядок прохождения блока этапов:
1) проходит этап 1;
2) проходит этап 2

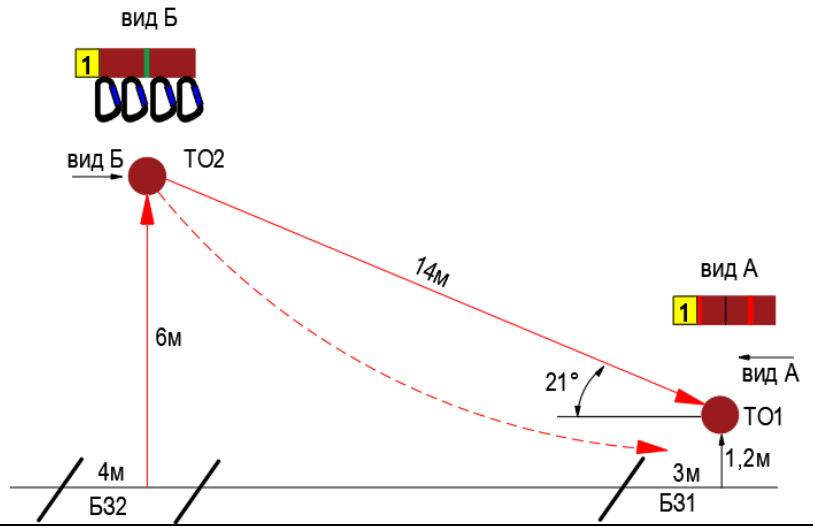

Этап 4: Подъем по перилам	**Этап 5: Спуск по наклонной навесной переправе**
Оборудование этапа: ИС – Б32, КЛ – границы Б3. ЦС – О3, ТО2 – 4 карабина ПОД – судейские перила. *Действия:* Движение по п.7.10. *Обратное движение:* по п7.10	*Оборудование этапа:* ИС – О3, ТО2 – 4 карабина. Судейские двойные перила. ЦС – Б31, ТО1 – горизонтальная опора. КЛ – окончание О3. *Действия:* Организация перил для дополнительной самостраховки по п. 7.6. Движение по п.7.9, 7.9.4(б). Снятие перил по п. 7.6.15. *Обратное движение:* по п.7.9, п.7.9.4(а).

Этап 6: Переправа по бревну КВ: 5 мин

Оборудование этапа:
ИС - Б3, ТО2 – горизонтальная опора, КЛ-начало О3.
Бревно
ЦС – Б3, ТО1 - горизонтальная опора, КЛ-окончание О3.
КОД - по коридору этапа.
Действия: Организация перил по п.7.6. Движение участников по п.7.14.
Снятие перил по п. 7.6.15(а).
Обратное движение: по КОД

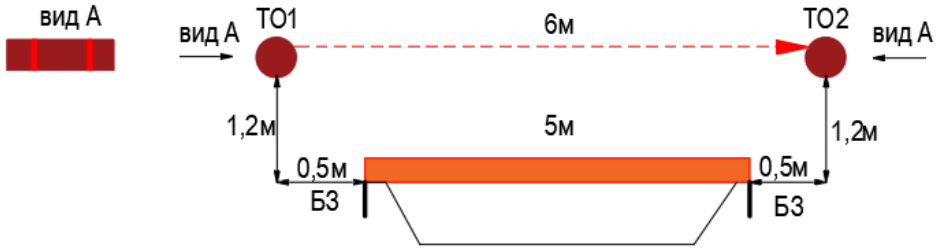

Этап 7 :Навесная переправа КВ:5 мин

Оборудование этапа:
ИС – Б31, ТО1 – горизонтальная опора, КЛ – начало ОЗ.
Судейские двойные перила.
ЦС – Б32, ТО2 – горизонтальные опоры, КЛ – окончание ОЗ.
Действия: Движение по п.7.9.
Обратное движение: по п. 7.9

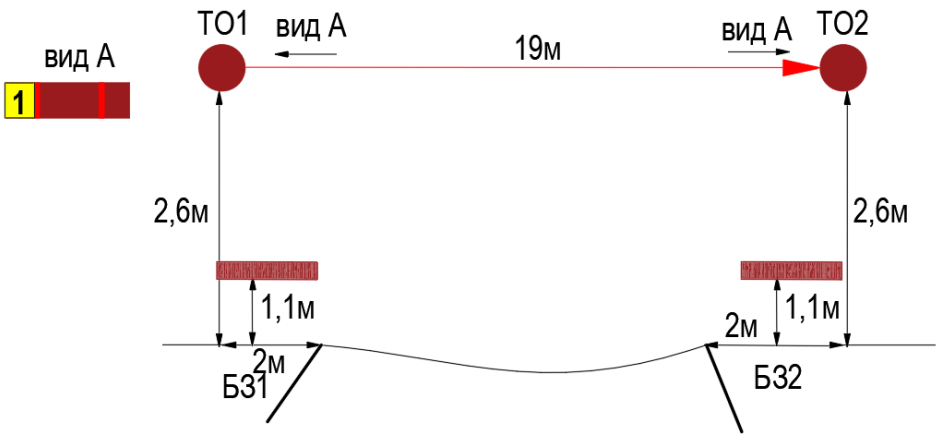

Финиш