Областные соревнования по спортивному туризму
на лыжных дистанциях среди юниоров/юниорок, мужчин/женщин, юношей/девушек.
«Снежинка-2026»

г.Березовский, м/н Шиловский, о/л«Зарница»

Дата проведения: 13.12.2026.г

.

Дистанция – лыжная - связка (короткая).

Класс дистанции: 2
Количество технических этапов: 4.
ОКВ: 80 минут.
Длина дистанции, расстояния между этапами, указаны на схеме дистанции.

- Соревнования проводятся в соответствии с Правилами вида спорта «Спортивный туризм», раздела 3, части 5. Далее пункт Правил, указанный в условиях этапа.
- По п. 6.2.9(а).
- По п. 1.6.4 допускается лидирование.
- По п. 1.3.6: допускается перемещение участника по КОД и/или ПОД как в сторону ИС, так и в сторону ЦС этапа, при этом участники, начавшие движение по ПОД в ОЗ этапа или начавшие движение по КОД, обязаны достичь ИС данного этапа.
- По п. 1.3.9 все карабины, предоставленные в качестве ТО – неразъемные.

	Станция отметки	Место расположения	Расстояние от станции до чипа, при котором происходит отметка	Примечание
СТАРТ	отсутствует	-	-	Старт осуществляется по звуковому сигналу стартовых часов
ПРОХОЖДЕНИЕ ЭТАПА	бесконтактная станция	на входе и выходе рабочей зоны этапа	1.8 м и менее	
КП КОНТРОЛЯ ПРОХОЖДЕНИЯ ДИСТАНЦИИ	бесконтактная станция	-	1.8 м и менее	
СНЯТИЕ С ЭТАПА	контактная станция «СНЯТИЕ»	у судьи на выходе из рабочей зоны этапа	контактно	Участник должен отметиться самостоятельно
ФИНИШ	бесконтактная станция	на линии финиша	при пересечении линии финиша	

Этап 1. Переправа по параллельным перилам. КВ = 8 мин.

Оборудование этапа:

ИС – Б32, ТО1 – горизонтальные опоры, вспомогательные перила, КЛ - начало ОЗ.

Нижние судейские перила по п.3.9.4.

Верхние судейские перила.

ЦС – Б31, ТО2 – горизонтальные опоры, вспомогательные перила, КЛ - окончание ОЗ.

КОД - вдоль коридора этапа.

Действия: Движение по п.7.8.

Обратное движение: по КОД

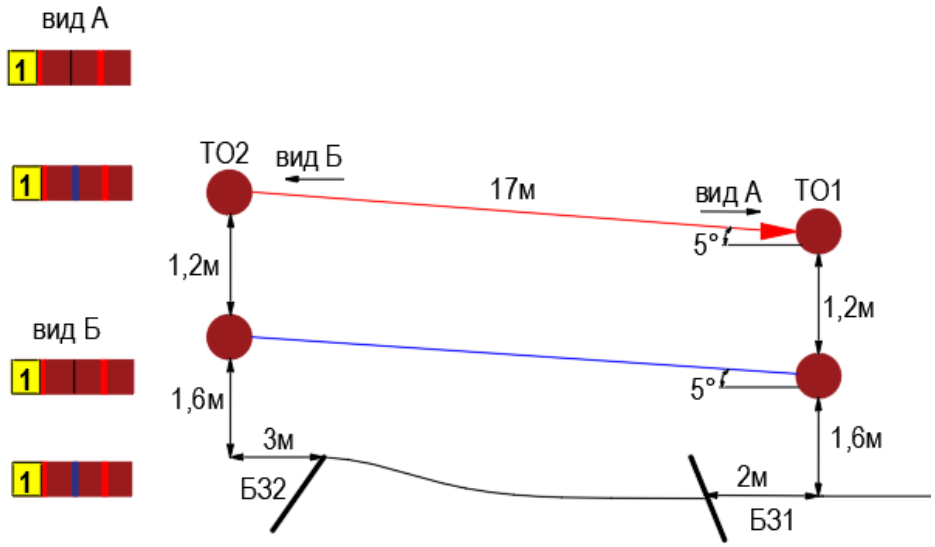

Этап 2. Переправа методом «вертикальный маятник». КВ = 5 мин.

Оборудование этапа:

ИС – Б3, КЛ – начало ОЗ.

Судейские перила

ЦС – Б3, КЛ – окончание ОЗ.

КОД - вдоль коридора этапа.

Действия: движение участников по п.7.15.

Обратное движение: по КОД.

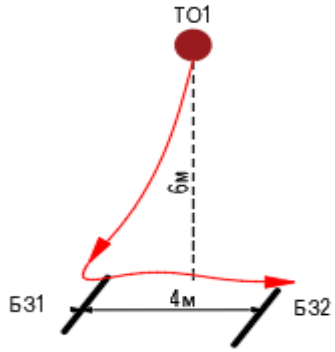

Этап 3. Переправа по бревну. КВ = 6 мин.

Оборудование этапа:

ИС – Б3, ТО1 – горизонтальная опора, КЛ – начало ОЗ.

Бревно.

Судеские перила.

ЦС – Б3, ТО2 – горизонтальная опора, КЛ – окончание ОЗ.

КОД - вдоль коридора этапа.

Действия: Движение по п.7.8.

Обратное движение: по КОД.

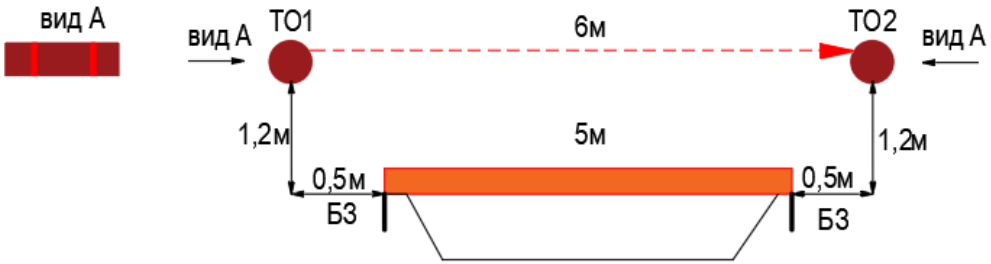

Этап 4. Навесная переправа. КВ = 6 мин.

Оборудование этапа:
ИС – Б31, ТО1 – горизонтальная опора, КЛ – начало ОЗ.
Судейские двойные перила.
ЦС – Б32, ТО2 – горизонтальная опора, КЛ – окончание ОЗ.
Действия: Движение по п.7.9.
Обратное движение: по п.7.9.

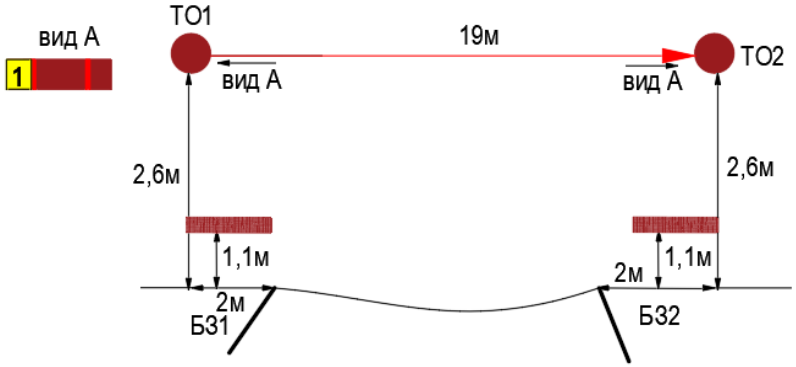

Областные соревнования по спортивному туризму
на лыжных дистанциях среди юниоров/юниорок, мужчин/женщин, юношей/девушек.

Снежинка-2026

г. Березовский, м/н Шиловский, о/л «Зарница»

Дата проведения: 13.12.2026г.

Условия проведения соревнований в дисциплине «Дистанция – лыжная-связка» (короткая).

Класс дистанции: 3
Количество технических этапов: 6. Количество блоков – 1.
ОКВ: 120 минут
Длина дистанции, расстояния между этапами, указаны на схеме дистанции.

- Соревнования проводятся в соответствии с Правилами вида спорта «Спортивный туризм», раздела 3, части 5. Далее пункт Правил, указанный в условиях этапа.
- По п. 6.2.9(б).
- По п.1.6.4 допускается лидирование.
- По п. 1.3.6: допускается перемещение участника по КОД и/или ПОД как в сторону ИС, так и в сторону ЦС этапа, при этом участники, начавшие движение по ПОД в ОЗ этапа или начавшие движение по КОД, обязаны достичь ИС данного этапа.
- По п. 1.3.9 все карабины, предоставленные в качестве ТО – неразъемные.

•	Станция отметки	Место расположения	Расстояние от станции до чипа, при котором происходит отметка	Примечание
СТАРТ	отсутствует	-	-	Старт осуществляется по звуковому сигналу стартовых часов
ПРОХОЖДЕНИЕ ЭТАПА	бесконтактная станция	на входе и выходе рабочей зоны этапа	1.8 м и менее	
КП КОНТРОЛЯ ПРОХОЖДЕНИЯ ДИСТАНЦИИ	бесконтактная станция	-	1.8 м и менее	
СНЯТИЕ С ЭТАПА	контактная станция «СНЯТИЕ»	у судьи на выходе из рабочей зоны этапа	контактно	Участник должен отметиться самостоятельно
ФИНИШ	бесконтактная станция	на линии финиша	при пересечении линии финиша	

Старт.

Блок этапов 1-3. Подъем по наклонной навесной переправе - Спуск по перилам – Переправа методом «вертикальный маятник» . КВ = 15 мин.

Порядок прохождения блока этапов:

1) Первый участник проходит этап 4;
2) организует перила этапа 5(6) на ТО2;
3) первый участник проходит этап 5;
4) второй участник проходит этапы 5,6 последовательно;
5) переходят из Б34 в Б32;
6) проходят этап 6.

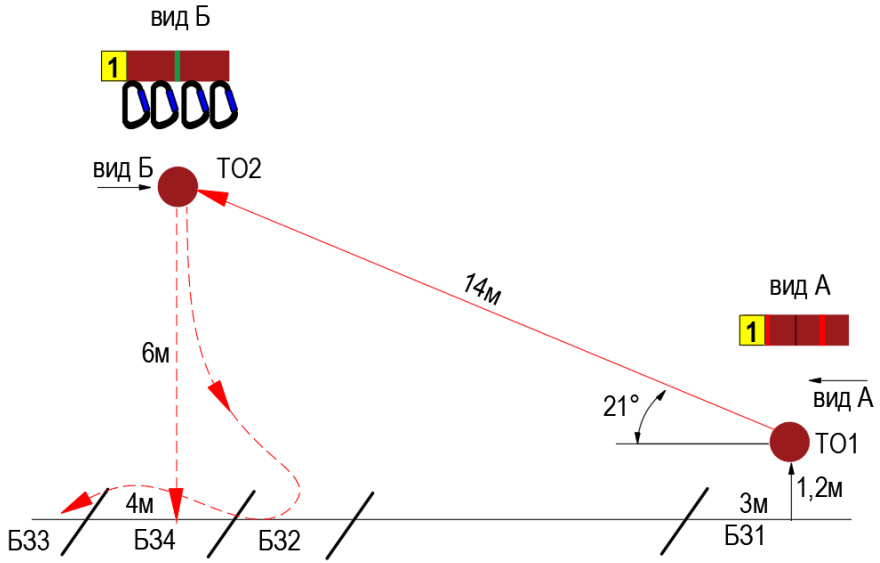

Этап 4. Подъем по наклонной навесной переправе.	**Этап 5. Спуск по перилам.**	**Этап 6. Переправа методом «вертикальный маятник»**
Оборудование этапа: ИС – Б31, ТО1 – горизонтальная опора, КЛ – начало ОЗ. Судейские двойные перила. ЦС – ОЗ, ТО2 – 4 судейских карабина. ПОД - судейские перила. *Действия:* Движение по п.7.9, 7.9.4.4. *Обратное движение:* по п.7.9, 7.9.4(в), либо с дополнительной самостраховкой по п.7.9.4(б) к командным перилам или ПОД.	*Оборудование этапа:* ИС – ОЗ, ТО2 – 4 судейских карабина. ЦС – Б34, КЛ – окончание ОЗ. ПОД-судейские перила. *Действия:* Организация перил по п. 7.6. Движение по п.7.12. Снятие перил не производится, перила используются на этапе 6. *Обратное движение:* по п.7.10 по командным перилам или ПОД.	*Оборудование этапа:* ИС – Б32, КЛ – начало ОЗ. Перила, организованные при прохождении этапа 5. ЦС – Б33, КЛ – окончание ОЗ. КОД – вдоль нитки этапа. ПОД - судейские перила. *Действия:* Движение по п.7.15, 7.15.2(а). Снятие перил по п. 7.6.15. *Обратное движение:* по п.7.15, 7.15.2(а) либо по КОД. При необходимости вернутся на ТО2, движение из Б34 по п.7.10 по командным перилам или ПОД.

Этап 4. Переправа по параллельным перилам. КВ = 8мин.

Оборудование этапа:
ИС – Б32, ТО1 – горизонтальные опоры, вспомогательные перила, КЛ - начало ОЗ.
Нижние судейские перила по п. 3.9.4.
Верхние судейские перила.
ЦС – Б31, ТО2 – горизонтальные опоры, вспомогательные перила, КЛ - окончание ОЗ.
КОД - вдоль коридора этапа.
Действия: Движение по п.7.8.
Обратное движение: по КОД.

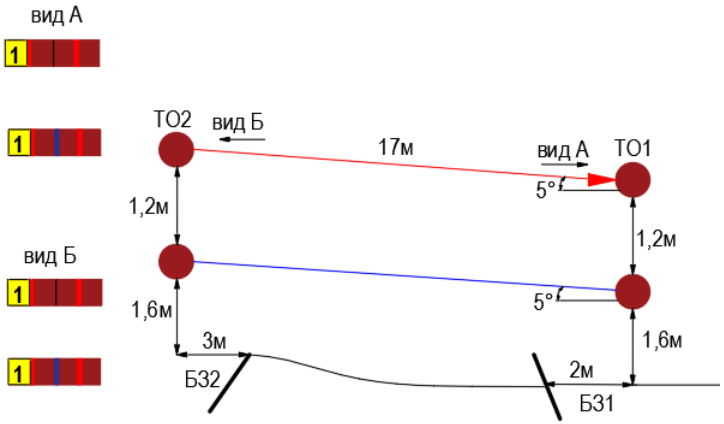

Этап 5. Навесная переправа. КВ = 10 мин.

Оборудование этапа:
ИС – Б31, ТО1 – горизонтальная опора, КЛ – начало ОЗ.
Судейские двойные перила.
ЦС – Б32, ТО2 – горизонтальные опоры, КЛ – окончание ОЗ.
Действия: Движение по п.7.9.
Обратное движение: по п. 7.9(допускается без сопровождения).

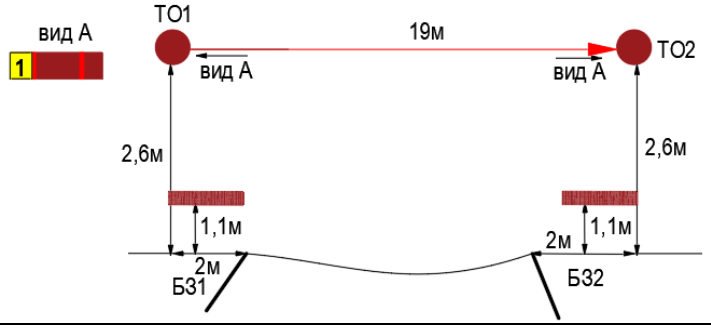

Этап 6. Переправа по бревну. КВ-6мин.

Оборудование этапа:
ИС - Б3, ТО2 – горизонтальная опора, КЛ-начало ОЗ.
Бревно
ЦС – Б3, ТО1 - горизонтальная опора, КЛ-окончание ОЗ.
КОД - по коридору этапа.
Действия: Организация перил по п. 7.6. Движение по п. 7.14. Снятие перил по п. 7.6.15(а).
Обратное движение: по КОД.

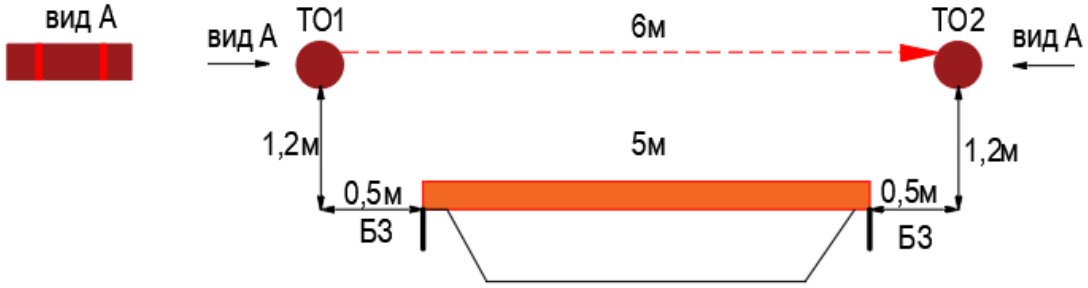

Финиш

Чемпионат Свердловской области по спортивному туризму на лыжных дистанциях.

Снежинка-2026

г. Березовский, м/н Шиловский, о/л «Зарница»

Дата проведения: 13.12.2026г.

Условия проведения соревнований в дисциплине «Дистанция – лыжная-связка » (короткая).

Класс дистанции: 4
Количество технических этапов: 8. Количество блоков – 2.
ОКВ: 120 минут
Длина дистанции, расстояния между этапами, указаны на схеме дистанции.

- Соревнования проводятся в соответствии с Правилами вида спорта «Спортивный туризм», раздела 3, части 5. Далее пункт Правил, указанный в условиях этапа.
- По п. 6.2.9(а).
- По п. 1.3.6: допускается перемещение участника по КОД и/или ПОД как в сторону ИС, так и в сторону ЦС этапа, при этом участники, начавшие движение по ПОД в ОЗ этапа или начавшие движение по КОД, обязаны достичь ИС данного этапа.
- По п. 1.3.9 все карабины, предоставленные в качестве ТО – неразъемные.

	Станция отметки	Место расположения	Расстояние от станции до чипа, при котором происходит отметка	Примечание
СТАРТ	отсутствует	-	-	Старт осуществляется по звуковому сигналу стартовых часов
ПРОХОЖДЕНИЕ ЭТАПА	бесконтактная станция	на входе и выходе рабочей зоны этапа	1.8 м и менее	
КП КОНТРОЛЯ ПРОХОЖДЕНИЯ ДИСТАНЦИИ	бесконтактная станция	-	1.8 м и менее	
СНЯТИЕ С ЭТАПА	контактная станция «СНЯТИЕ»	у судьи на выходе из рабочей зоны этапа	контактно	Участник должен отметиться самостоятельно
ФИНИШ	бесконтактная станция	на линии финиша	при пересечении линии финиша	

Старт

Блок этапов 1-4. Подъём по наклонной навесной переправе - Спуск по перилам - Навесная переправа - Спуск по перилам. КВ = 14 мин.

Порядок прохождения этапов:

1) первый участник проходит этап 1, организует перила этапов 2(3);
2) первый участник проходит этап 2;
3)второй участник проходит этапы 1, 2;
4)переходят из Б32 в Б34, организуют перила этапа 3;
5)проходят этапы 3, 4 последовательно

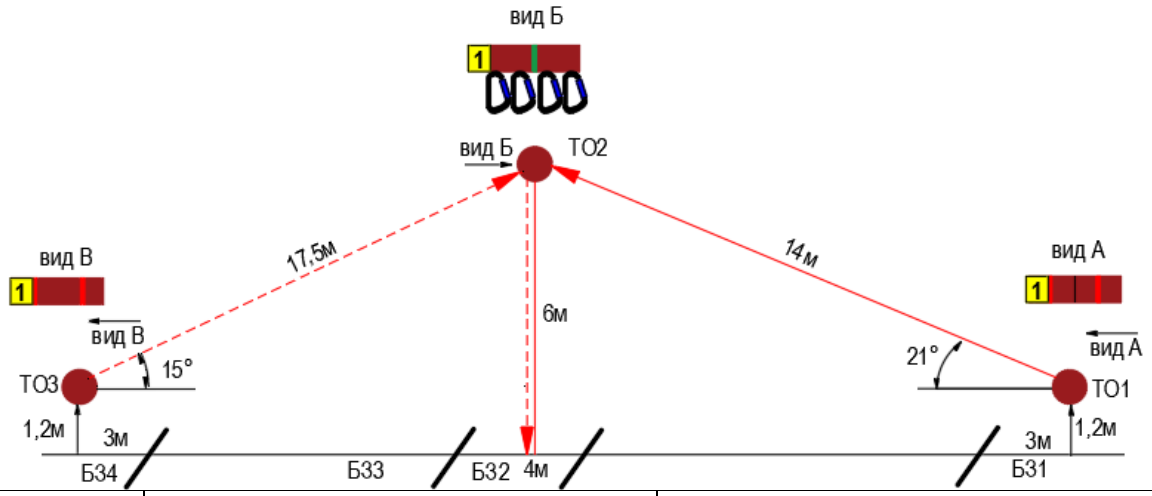

Этап 1. Подъём по наклонной навесной переправе	**Этап 2. Спуск по перилам**	**Этап 3. Навесная переправа**	**Этап 4. Спуск по перилам**
Оборудование этапа: ИС – Б31, ТО1 – горизонтальная опора, КЛ – начало ОЗ. Судейские двойные перила. ЦС – ОЗ, ТО2 – 4 карабина. ПОД - судейские перила. *Действия:* Движение по п.7.9, 7.9.4.4 *Обратное движение:* по п.7.9, 7.9.4(в), либо по п.7.9 с дополнительной самостраховкой по п.7.9.4(б) к ПОД.	*Оборудование этапа:* ИС – ОЗ, ТО2 – 4 карабина. ЦС – Б32, КЛ – границы Б3. ПОД – судейские перила. *Действия:* Организация перил по п.7.6. Движение по п.7.12. Снятие перил не производится, перила используются на этапе 3. *Обратное движение:* по п.7.10 по командным перилам или ПОД.	*Оборудование этапа:* ИС – Б34, ТО3 – горизонтальная опора, КЛ – начало ОЗ. ЦС – ОЗ, ТО2 – 4 карабина. ПОД - судейские перила. *Действия:* Организация перил по п.7.6. Движение по п.7.9, 7.9.4(а). Снятие перил по п.7.6.15 (а,в, г). *Обратное движение:* п.7.9, 7.9.4(в), либо по п.7.9 с дополнительной самостраховкой по п.7.9.4(б) к ПОД, либо по п.7.10 в Б32, далее в Б34.	*Оборудование этапа:* ИС – ОЗ, ТО2 – 4 карабина. Судейские перила. ЦС – Б31, ТО1 – горизонтальная опора. КЛ – окончание ОЗ. ПОД-судейские перила *Действия:* Движение по п.7.12 по судейским перилам *Обратное движение:* по п.7.10, по ПОД.

Этап 5*- Переправа по параллельным перилам *КВ = 8 мин.

Порядок прохождения этапа:

1) Первый участник проходит этап по судейским перилам

2) Второй участник организует перила, проходит этап 5

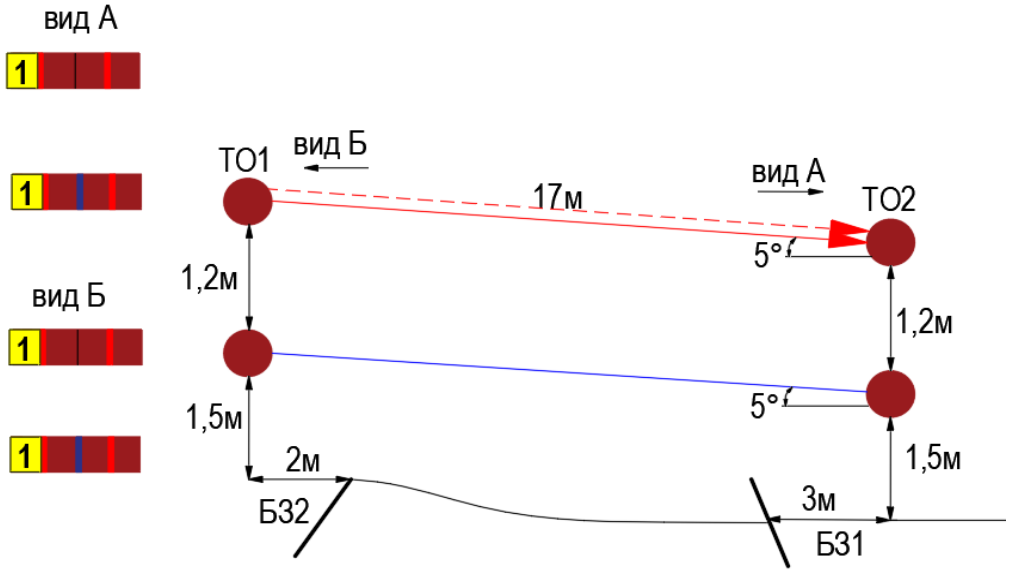

Оборудование этапа:

ИС - БЗ. ТО1 - горизонтальные опоры, 1 судейский карабин . КЛ - начало ОЗ.

Верхние судейские перила

Нижние судейские перила(слэклайн).

ЦС - БЗ. ТО2 – горизонтальная опора. КЛ-окончание ОЗ.

КОД - вдоль нитки этапа.

Действия:

Движение по п. 7.8. Организация перил по п.7.6. Снятие перил по п.7.6.15.

Обратное движение: По КОД.

Этап 6: Переправа по бревну КВ: 6 мин

Оборудование этапа:

ИС - БЗ, ТО2 – горизонтальная опора, КЛ-начало ОЗ.

Бревно

ЦС – БЗ, ТО1 - горизонтальная опора, КЛ-окончание ОЗ.

КОД - по коридору этапа.

Действия: Организация перил по п.7.6. Движение участников по п.7.14. Снятие перил по п. 7.6.15(а).

Обратное движение: по КОД

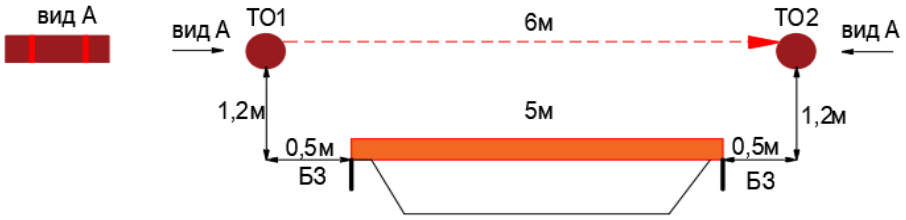

Блок этапов 7-8: Навесная переправа -Навесная переправа
КВ: 8 мин

Порядок прохождения этапа:

1) закрепляют перила этапа 8 на ТО1, проходят этап 7

2) организуют перила этапа 8

3) проходят этап 8

Организация перил этапа 8 после покидания Б31 всеми участниками

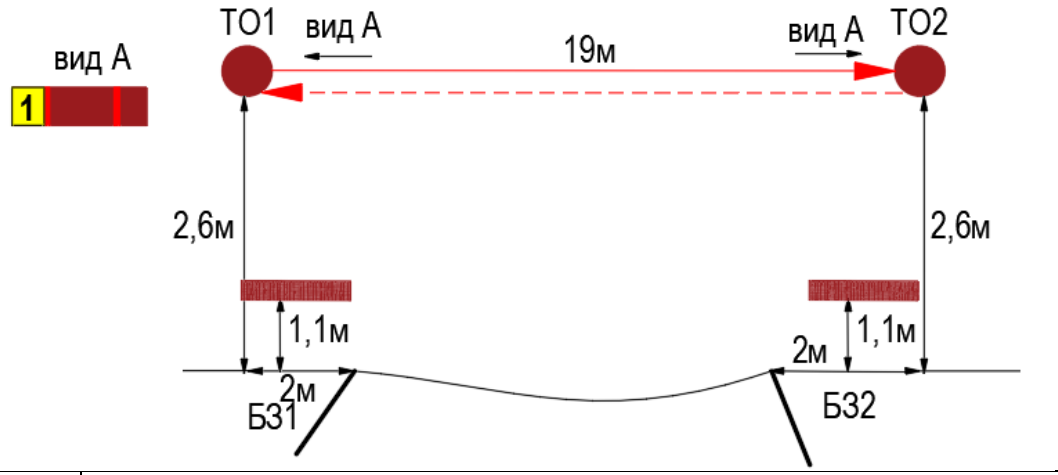

Этап 7: Навесная переправа	**Этап 8: Навесная переправа**
Оборудование этапа: ИС – Б31, ТО1 – горизонтальная опора, КЛ – начало ОЗ. Судейские двойные перила. ЦС – Б32, ТО2 – горизонтальные опоры, КЛ – окончание ОЗ. Действия: Движение по п.7.9. Обратное движение: по п. 7.9	Оборудование этапа: ИС – Б32, ТО2 – горизонтальная опора, КЛ – начало ОЗ. ЦС – Б31, ТО1 – горизонтальные опоры, КЛ – окончание ОЗ. Судейские двойные перила. ПОД-судейские двойные перила Действия: Организация перил по п. 7.6. Движение по п.7.9. Снятие перил по п. 7.6.15. Обратное движение: по п. 7.9. по командным перилам или по ПОД(допускается без сопровождения).

Финиш