

Первенство Уральского федерального округа по спортивному туризму среди юношей/девушек
Областные соревнования по спортивному туризму среди мужчин/женщин; юношей/девушек
(дисциплина: дистанция-пешеходная)
«Уральская гряда»

г.Березовский, м/н Шиловский,
о/л«Зарница»

Дата проведения: 19-23 сентября 2024 г.

Дистанция - пешеходная (спринт). 3 класс.

Класс дистанции: 3

Количество технических этапов: 7.

Расстояния между этапами, длина дистанции указаны в схеме дистанции.

ОКВ: 120 минут

- Соревнования проводятся в соответствии с Правилами вида спорта «Спортивный туризм», раздела 3, части 7. Далее пункт Правил, указанный в условиях этапа.
- По п. 6.2.9.
- По п. 1.3.6. допускается перемещение участника по КОД и/или ПОД как в сторону ИС, так и в сторону ЦС этапа, при этом участники, начавшие движение по ПОД в ОЗ этапа или начавшие движение по КОД, обязаны достичь ИС данного этапа.
- По п. 1.3.11 все карабины, представленные в качестве ТО – неразъемные.
- На соревнованиях применяется система электронной отметки SFR

Порядок работы с отметкой на дистанции:

	Станция отметки	Место расположения	Расстояние от станции до чипа, при котором происходит отметка	Примечание
СТАРТ	отсутствует	-	-	Старт осуществляется по третьему звуковому сигналу стартовых часов
ПРОХОЖДЕНИЕ ЭТАПА	контактная станция	на входе в рабочую зону этапа	контактно	Участник должен отметить самостоятельно
СНЯТИЕ С ЭТАПА	контактная станция «СНЯТИЕ»	у судьи на выходе из рабочей зоны этапа	контактно	Участник должен отметить самостоятельно
ФИНИШ	контактная станция	на линии финиша	контактно	Участник должен отметить самостоятельно

Крепление контактного ЧИПа рекомендуется на ЛЕВОМ предплечье.

Перечень, параметры, оборудование этапов и условия их прохождения

Старт.

Этап 1. Навесная переправа. КВ-7 мин.

Оборудование этапа:

ИС – БЗ, ТО1 – горизонтальная опора, КЛ – начало ОЗ.

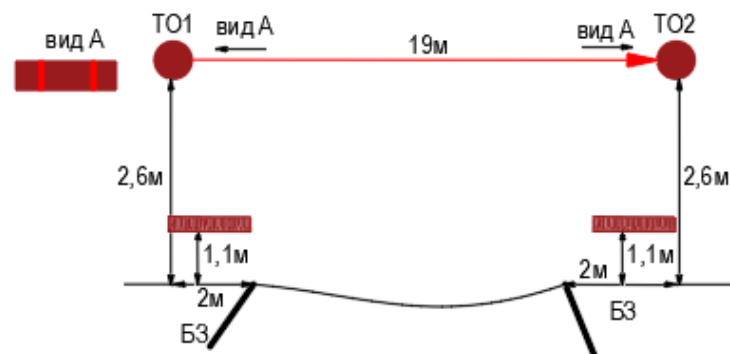
Судейские двойные перила для восстановления-исходное положение перил: веревка завязана с провисом на один штык без контрольного.

ЦС – БЗ, ТО2 – горизонтальная опора, КЛ – окончание ОЗ.

ПОД - судейские перила навесной переправы.

Действия: Восстановление судейских перил по п. 7.6.12. Движение по п.7.9.

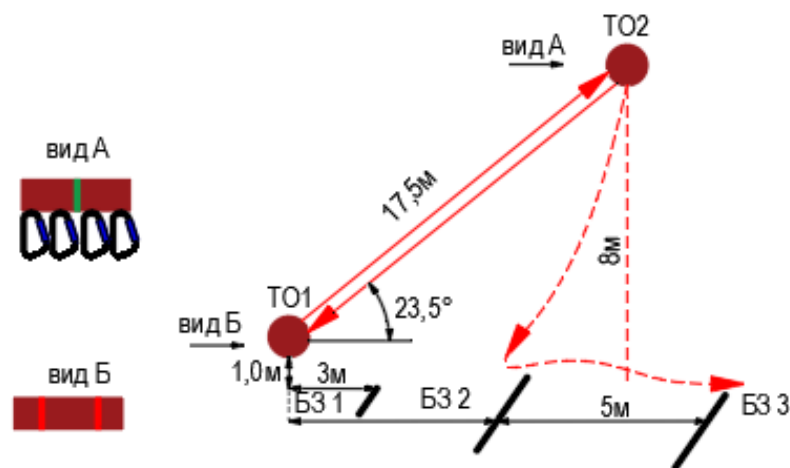
Обратное движение: по п.7.9 по ПОД.



БЛОК ЭТАПОВ 2-3-4. Подъем по наклонной навесной переправе – Спуск по наклонной навесной переправе - Переправа методом «вертикальный маятник». КВ = 12 мин.

Участник проходит блок этапов в следующем порядке:

- 1) Проходит этап 2.
- 2) Проходит этап 3.
- 3) Участник переходит из БЗ1 в БЗ2.
- 4) Проходит этап 4.



<p>Этап 2. Подъем по наклонной навесной переправе.</p>	<p>Этап 3. Спуск по наклонной навесной переправе</p>	<p>Этап 4. Переправа методом «вертикальный маятник»</p>
<p><u>Оборудование этапа:</u> ИС – БЗ1, ТО1 - горизонтальная опора, КЛ - начало ОЗ, Судейские двойные перила для восстановления исходного положения перил: веревка завязана с провисом на один штык без контрольного. ЦС - ОЗ, ТО2 - 4 судейских карабина. ПОД-судейские перила навесной переправы. <u>Действия:</u> Участник восстанавливает судейские перила по п. 7.6.12. Движение по п.7.9, 7.9.4(а). <u>Обратное движение:</u> ПОД по п.7.9, с дополнительной самостраховкой по п.7.9.4(б) к своим перилам.</p>	<p><u>Оборудование этапа:</u> ИС – ОЗ, ТО2 – 4 судейских карабина Судейские перила навесной переправы. ЦС – БЗ1, КЛ-окончание ОЗ. ПОД-судейские перила навесной переправы. <u>Действия:</u> организация перил для дополнительной самостраховки по п. 7.6, движение по п.7.9 с дополнительной самостраховкой по 7.9.4(б), снятие перил не производится, перила используются на этапе 4. <u>Обратное движение:</u> ПОД по п.7.9, 7.9.4(а).</p>	<p><u>Оборудование этапа:</u> ИС – БЗ2, КЛ-начало ОЗ. Перила, наведенные при прохождении этапа 5. ЦС – БЗ3, КЛ-окончание ОЗ. КОД - по коридору этапа. <u>Действия:</u> движение участника по п.7.15, снятие перил по п.7.6.15. <u>Обратное движение:</u> по КОД по нитке этапа, при необходимости вернуться на ТО2, движение в БЗ1 не регламентировано, далее по условиям этапов 2-3.</p>

Этап 5. Спуск по склону. КВ-8 мин.

Оборудование этапа:

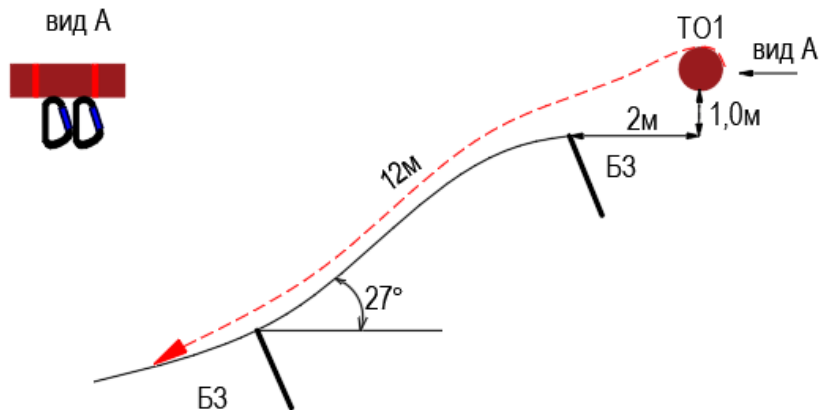
ИС – БЗ, ТО1 – 2 судейских карабина, КЛ – начало ОЗ.

ЦС – БЗ, КЛ – окончание ОЗ.

ПОД – судейские перила слева и справа от этапа .

Действия: Организация перил по п. 7.6. Движение по п.7.10. Снятие перил по п. 7.6.15.

Обратное движение: по своим перилам по п.7.10, либо по ПОД по п. 7.10.



Этап 6. Переправа по параллельным перилам. КВ -7 мин.

Оборудование этапа:

ИС – БЗ, ТО1 – горизонтальные опоры, вспомогательные перила, КЛ – начало ОЗ.

Нижние судейские перила (слэклайн), верхние судейские перила.

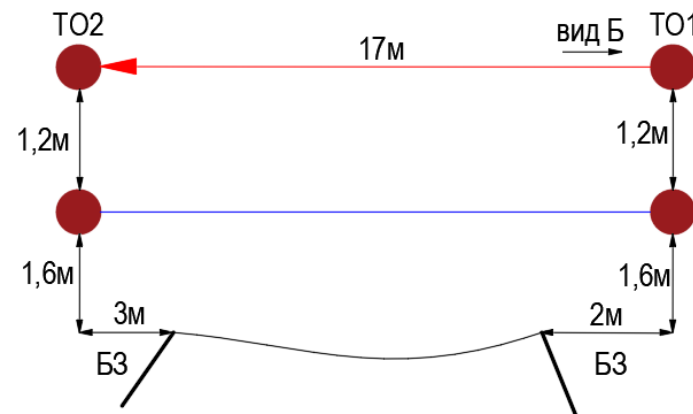
ЦС – БЗ, ТО2 – горизонтальные опоры, вспомогательные перила, КЛ – окончание ОЗ.

КОД – вдоль нитки этапа

Действия: Движение по п. 7.8.

Обратное движение: Движение до ТО1 по КОД.

вид Б



Этап 7. Переправа по бревну методом «горизонтальный маятник». КВ-6 мин.

Оборудование этапа:

ИС – БЗ, ТО1 – горизонтальная опора, 1 судейский карабин, КЛ – начало ОЗ.

бревно

ЦС – БЗ, ТО2 – горизонтальная опора, КЛ – окончание ОЗ.

КОД – вдоль нитки этапа.

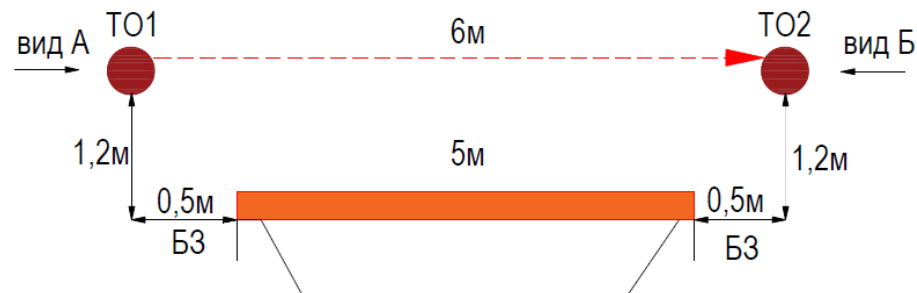
Действия: Организация перил по п. 7.6. Движение ногами по бревну по п.7.14. Снятие перил по п. 7.6.15.

Обратное движение: по КОД.

вид А



вид Б



ФИНИШ